

WORKBOOK RACE



FALL WINTER
2024-2025



SZANOWNI PAŃSTWO

Zapraszamy do zapoznania się z ofertą ROSSIGNOL RACE 2024/25 na sprzęt i akcesoria marki ROSSIGNOL, DYNASTAR, LANGE, KERMA i POC. Nasza oferta skierowana jest do klubów, zawodników i szkół narciarskich, które nastawione są na szkolenia sportowe i tym samym wymagają najlepszego sprzętu dla użytkowników.

OFERTA, CENY RACE, ZAMÓWIENIA RACE

W załączonej ofercie znajdują Państwo:

- Produkty z linii RACE, przeznaczone do sportu wyczynowego we wszystkich kategoriach wiekowych. Oferta zawiera specyfikację techniczną i opis produktów RACE.
- Ceny produktów z linii RACE skalkulowane są na poziomie sugerowanej ceny detalicznej, pomniejszonej o 20%. Cennik RACE dostępny jest na stronie www.pmsport.pl w zakładce RACE, hasło „hero”.

REALIZACJA ZAKUPÓW Z OFERTY RACE, CENY , OFERTY DODATKOWE, PROMOCJE:

Zamówienie składane przez KLUBY, TRENERÓW, RODZICÓW lub ZAWODNIKÓW na produkty RACE do dnia 15.03.2024 r. czyli tzw. PREORDER będzie realizowane z rabatem 10 % od cen RACE.



Zawodnik, który złoży w terminie tj. do 15.03.2024 r. zamówienie RACE PREORDER, przy zakupie zamówionych produktów otrzymuje RACE VOUCHER, ważny na produkty ROSSIGNOL, LANGE, DYNASTAR, POC. RACE VOUCHER może być zrealizowany w wybranych sklepach, obsługujących program RACE. Wartości RACE VOUCHERÓW: zakupy z zam. RACE PREORDER o wartości min. 2500 zł - Voucher 200 zł, o wartości min. 4000 zł - 400 zł. RACE VOUCHER może być zrealizowany na zakupy produktów spoza zamówienia RACE PREORDER. Szczegółowe zasady promocji dostępne w sklepach, obsługujących program RACE i na stronie www.pmsport.pl

SKŁADANIE I REALIZACJA ZAMÓWIEŃ RACE

RACE Voucher wydawany jest wyłącznie, przy zakupie produktów zamówionych do 15.03.2024 r. w RACE PREORDER

• Obsługą zamówień RACE będą zajmowały się sklepy partnerskie, których lista wraz z osobami kontaktowymi dostępna będzie na stronie www.pmsport.pl w zakładce RACE, hasło „hero”.

• Formularze zamówień RACE dostępne będą na stronie www.pmsport.pl w zakładce RACE, hasło „hero”.
Warunkiem realizacji zamówienia RACE jest przesłanie go do dnia 15.03.2024 r. na adres mailowy osoby odpowiedzialnej za obsługę programu RACE w PM SPORT (dane w ofercie RACE) lub na adres mailowy sklepu partnerskiego.

OFERTY SPECJALNE, PROMOCJE, OFERTY DLA KLUBÓW

Przy IMIENNYM zamówieniu dwóch par nart i więcej dla JEDNEGO zawodnika istnieje możliwość zakupu butów narciarskich z rabatem 25 % od ceny RACE. Promocja będzie honorowana na podstawie imiennej listy zawodników przedstawionej w terminie składania zamówień przedsezonowych.

• WARUNKI WSPÓŁPRACY Z KLUBAMI NARCIARSKIMI:
Kluby zainteresowane nawiązaniem szerszej, partnerskiej współpracy prosimy o kontakt. Oferta dla Klubów przewiduje konkretne wsparcie klubu i zawodników indywidualnie ustalane z zarządem Klubu.

• OFERTA DLA TRENERÓW I INSTRUKTORÓW SITN:
Zamówienia imienne „Preorder” składane do 15.03.2024 r. przez trenerów grup sportowych, prowadzących szkolenie w ramach klubu oraz zamówienia aktywnych instruktorów, zatrudnionych w licencjonowanych szkołach narciarskich SITN będą realizowane w cenach RACE z dodatkowym rabatem 25 %. Warunkiem skorzystania z oferty jest złożenie zamówienia do 15.03.2024 r. oraz pozytywna weryfikacja, poświadczenie przez Klub lub przez licencjonowaną szkołę narciarską zrzeszoną w SITN.

TERMINY, ZAMÓWIENIA

TERMIN SKŁADANIA ZAMÓWIEŃ PRZEDSEZONOWYCH UPŁYWA W DNIU 15.03.2024 r.
Zamówienia złożone po 15.03.2024 r. i w trakcie sezonu 2024/2025 będą realizowane w cenach RACE, aż do wyczerpania zapasów

OSOBY ODPOWIEDZIALNE ZA OBSŁUGĘ PROGRAMU ROSSIGNOL RACING 2024/25

ROSSIGNOL, DYNASTAR, LANGE, POC
Race Manager

Katarzyna WĄSEK
k.wasek@pmsport.com.pl
kom. 606 280 487



FILOZOFIA DZIAŁU RACE

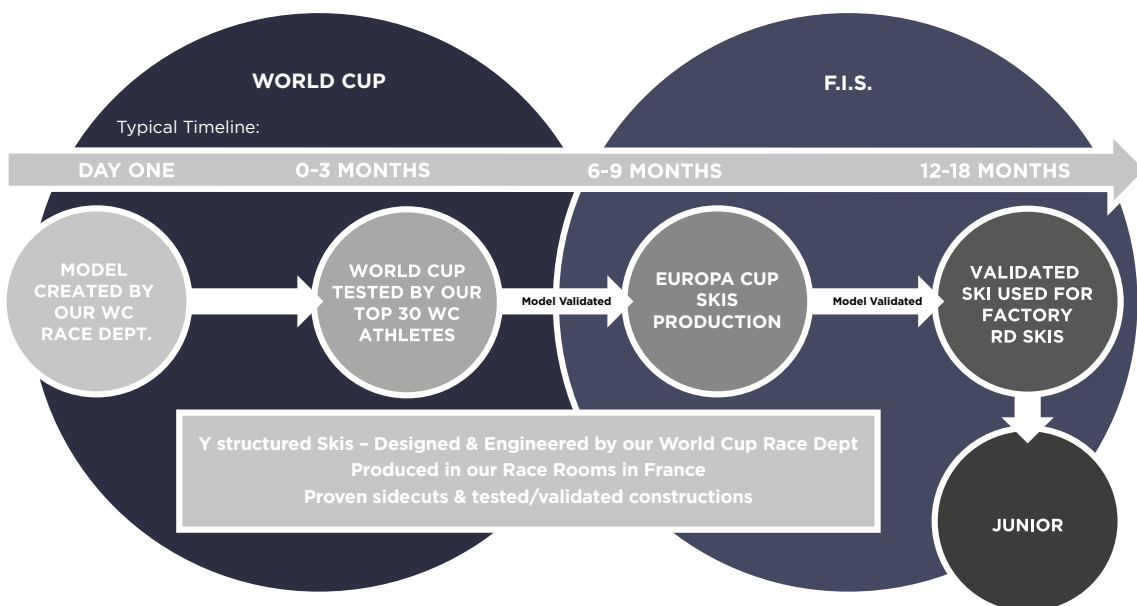
SUKCES NIE JEST TYLKO WYNIKIEM; TO CIĄGŁY PROCES.

Przedstawiamy naszą nową koncepcję WC +1. Proces, który przynosi możliwość i dostęp do prawdziwej sprawdzonej konstrukcji WC i wydajność dla wszystkich fisowych i juniorskich poziomów.

Od roku do 18 miesięcy dany model jest sprawdzany na poziomie Pucharu Świata, Rossignol zapewnia wszystkim tę samą najwyższą jakość na poziomie FIS.

Pomyśl o tym jak o Formule 1. Tor Pucharu Świata jest jak nasze stanowisko do prototypowania i testowania. To eksperyment metodą prób i błędów. Nasz wykwalifikowany świat zawodników z Pucharu Świata i technicy spędzają czas na testowaniu i rozwijaniu, eliminując produkty, zostawiając te, które zapewnią największą przewagę nad konkurencyjną. Kiedy dany model jest powszechnie przyjęty w Pucharze Świata i Pucharze Europy, jest też gotowy do ścigania się i dostępny dla Ciebie.

Poszukiwanie najszybszego to наша stała praca. Nawet na poziomie Pucharu Świata konstrukcja nie jest konieczna do zmiany co roku. Jeżeli jakaś zmiana następuje to czasem wystarczy lekka modyfikacja układu lub zmiana konstrukcji rdzenia, ale bywa, że jest to dramatyczna zmiana jak zupełnie nowe taliowanie. Czasami konkretny model będzie najszybszy przez wiele lat, zanim zostanie prześcignięty przez nowy model. Ale decyzję zawsze podejmuje się pod wpływem czasu, a najszybszy zawsze wygrywa.



PRODUKOWANE WE FRANCJI

Ostatnie duże inwestycje w naszą produkcję racingu pozwalają nam być bardziej reaktywnymi podczas poprawiania spójność i jakość produktu. To co jest najbardziej ekscytujące, to ponownie otworzyliśmy i wyposażyliśmy nasz drugi warsztat działu RACE w Sallanches, Francja. Pozwala nam to zwiększyć zdolności produkcyjne, aby budować lepsze narty racingowe. Każda narta FIS dla dorosłych jest produkowana we Francji, na dedykowanych liniach produkcyjnych Race Room.

PRODUKT, CZŁOWIEK, PROCES

W ciągu ostatnich 18 miesięcy wszystkie obiekty Rossignol Race zostały wyposażone w najnowocześniejsze maszyny, wykwalifikowany personel i lepsze procesy. Każda linia produkcyjna race wykorzystuje te same maszyny i procesy, zapewniając maksymalny poziom doskonałości. Wyrównanie wszystkich naszych produkcji pozwala nam stale się uczyć, doskonalić i reagować natychmiast.

Ten nowy poziom zaangażowania pozwala firmie Rossignol zapewnić najszybszy i najbardziej aktualny produkt racingowy na każdym poziomie.



INWESTYCJA W JAKOŚĆ

DLACZEGO JAKOŚĆ GOTOWEGO PRODUKTU JEST TAK WAŻNA?

Ponieważ każdego dnia ciężko pracujesz, aby być najszybszym zawodnikiem na stoku. Twoje narty powinny być idealne aby pomóc Ci stanąć na podium.

WYSOKIE STANDARDY TO NASZE MOTTO

Tak wdrożyliśmy do każdego z naszych warsztatów racing zupełnie nowe narzędzia i procesy zapewniające poziom Pucharu Świata w wykończeniu każdej narty, którą budujemy:

Nowe maszyny wykańczające Wintersteiger Jupiter.

- Najbardziej dokładne i czyste wykończenie WC dostępne na rynku
- Precyzyjne kąty
- Płaskie wykończenie podstawy
- Wzór szlifowania WC #C1S

Nowy laserowy robot do pomiaru kątów

- Weryfikuje dokładne kąty krawędzi i podstawy (0,5°/3°)
- Sprawdza płaskość podstawy i głębokość szlifowania
- Możliwość pomiaru 10 razy mniejszego od grubości włosów człowieka
- Podczas produkcji odbywają się ciągłe kontrole

Dodatkowe maszyny i procesy

- Nowe maszyny CNC do ścian bocznych
- Nowa, precyzyjna końcówka i dziub narty
- Nowe uchwyty do montażu płyt
- Nowa aplikacja do smarowania
- Wiele kontroli procesu jakości na każdym etapie.

RACE EXPERT

HERO ATHLETE



NEW

HERO ATHLETE FIS SL FACTORY 165 (R22)

		RANAL01
PX 18 WC ROCKERACE HOT RED	FCLBP02	RRNAL02
SPX 15 ROCKERACE HOT RED	FCLBS02	RRNAL01
SPX 12 ROCKERACE GW HOT RED	FCLBS04	RRNAL03

Taliowanie	Promień	Długość	Waga
119-67-102	13m	165	4,3

Nowe taliowanie : Y97

FACE LIFT

HERO ATHLETE FIS SL FACTORY 157 (R22)

		RANAK01
SPX 15 ROCKERACE HOT RED	FCLBS02	RRNAK02
SPX 12 ROCKERACE GW HOT RED	FCLBS04	RRNAK01

Taliowanie	Promień	Długość	Waga
112-66-102	12m	157	4,1

Nowe taliowanie : Y93

FACE LIFT

HERO ATHLETE SL 150 (R22)

		RANA101
SPX 12 ROCKERACE GW HOT RED	FCLBS04	RRNA101

Taliowanie	Promień	Długość	Waga
115-66-101	11m	150	4



NEW

HERO ATHLETE FIS GS FACTORY 193 (R22)

		RANGM01
PX 18 WC ROCKERACE HOT RED	FCLBP02	RRNGM01
SPX 15 ROCKERACE HOT RED	FCLBS02	RRNGM02

Taliowanie	Promień	Długość	Waga
100-65-82	30m	193	4,6

Nowe taliowanie : Y41 new construction

FACE LIFT

HERO ATHLETE FIS GS FACTORY 188 (R22)

		RANGL01
SPX 15 ROCKERACE HOT RED	FCLBS02	RRNGL02
SPX 12 ROCKERACE GW HOT RED	FCLBS04	RRNGL01

Taliowanie	Promień	Długość	Waga
101-65-81	27m	188	4,4

Nowe taliowanie : Y49

FACE LIFT

HERO ATHLETE GS 185 (R22)

		RANGB01
SPX 15 ROCKERACE HOT RED	FCLBS02	RRNGB01
SPX 12 ROCKERACE GW HOT RED	FCLBS04	RRNGB02

Taliowanie	Promień	Długość	Waga
102-65-84	27m	185	4,4

FACE LIFT

HERO ATHLETE GS 170-182 (R22)

		RANDP01
SPX 15 ROCKERACE HOT RED	FCLBS02	RRNDP01
SPX 12 ROCKERACE GW HOT RED	FCLBS04	RRNDP02

Taliowanie	Promień	Długość	Waga
104-65-87	20 m	170	3,9
102-65-85	23 m	175	4
103-65-85	25 m	182	4,2

SPEED SKIS DH & SG (R22 PŁYTA)

KOD	MODEL	Promień					
		28m	34m	>40m	>45m	>50m	
		SIZE					
		186	196	203*	209**	212	218
RALY1DH	HERO ATHLETE FIS DH HARD EUROPA CUP						•
RALY2DH	HERO ATHLETE FIS DH MEDIUM EUROPA CUP						•
RALY1SG	HERO ATHLETE FIS SG EUROPA CUP				•	•	
RALSA01	HERO ATHLETE FIS SG FACTORY R22**			•			
RRLSA01	HERO ATHLETE FIS SG FACTORY R22 PX 18 WC ROCKERACE HOT RED			•			
RALSB01	HERO ATHLETE SG FACTORY R22	•	•				
RRLSB01	HERO ATHLETE SG FACTORY R22 SPX 15 ROCKERACE HOT RED	•	•				

*Zatwierdzone przez SG 203 „U16” i „FIS damskie” - ** dla kobiet i lżejszych mężczyzn. **More info on:** <http://www.fis-ski.com>

REF	NAZWA	SYSTEM	DŁUGOŚĆ (CM)	TALIOWANIE (CM)	PROMIEN (M)	WAGA (KG/PAIR W/O WIAZANIA)	GŁÓWNA TECHNOLOGIA	TECHNOLOGIA	RDZEŃ	REINFORCEMENT	KONSTRUKCJA	BASE QUALITY	ROCKER	TALIOWANIE	TOPSHEET
RACE EXPERT															
RANAL01	HERO ATHLETE FIS SL FACTORY 165	R22	165	121-67-104	13	4,3	LCT	LCT SLALOM TIP PROTECTION	POPLAR & BEECH WOOD CORE	FULL TITANAL LAYER	RECTANGULAR FULL SIDEWALL	SINTERED UHD	FULL CAMBER	FIS APPROVED	-
RANAK01	HERO ATHLETE FIS SL FACTORY 157	R22	157	112-66-102	12	4,1	LCT	LCT TECHNOLOGY SLALOM TIP PROTECTION	BEECH PEFC WOOD CORE	FULL TITANAL LAYER	RECTANGULAR FULL SIDEWALL	SINTERED UHD	FULL CAMBER	FIS APPROVED	-
RANA101	HERO ATHLETE SL 150	R22	150	115-66-101	11	4	LCT	LCT TECHNOLOGY SLALOM TIP PROTECTION	BEECH PEFC WOOD CORE	FULL TITANAL LAYER	RECTANGULAR FULL SIDEWALL	SINTERED UHD	FULL CAMBER	OVERSIZED	-
RANGM01	HERO ATHLETE FIS GS FACTORY 193	R22	193	103-65-84	30	4,6	LCT	LCT TECHNOLOGY CASCADE TIP TECHNOLOGY	BEECH PEFC WOOD CORE	FULL TITANAL LAYER	RECTANGULAR FULL SIDEWALL	SINTERED UHD	FULL CAMBER	FIS APPROVED	-
RANGL01	HERO ATHLETE FIS GS FACTORY 188	R22	188	101-65-81	30	4,4	LCT	LCT TECHNOLOGY CASCADE TIP TECHNOLOGY	ASH WOOD CORE	FULL TITANAL LAYER	RECTANGULAR FULL SIDEWALL	SINTERED UHD	FULL CAMBER	FIS APPROVED	-
RANDP01	HERO ATHLETE GS 170-182	R22	170 175 182	104-65-87 102-65-85 103-65-85	20 23 25	3,9 4 4,2	LCT	LCT TECHNOLOGY	BEECH PEFC WOOD CORE	FULL TITANAL LAYER	RECTANGULAR FULL SIDEWALL	SINTERED UHD	FULL CAMBER	OVERSIZED	-
RANGB01	HERO ATHLETE GS 185	R22	185	102-65-84	27	4,4	LCT	CASCADE TIP TECHNOLOGY	ASH WOOD CORE (185)	FULL TITANAL LAYER	RECTANGULAR FULL SIDEWALL	SINTERED UHD	FULL CAMBER	OVERSIZED	-
RACE EXPERT JUNIOR															
RANAF01	HERO ATHLETE SL PRO 128-149 R21 PRO	R21 PRO	128 135 142 149	112-65-98 113-65-99 114-65-99 115-65-100	8 9 10 11	3 3,2 3,4 3,6		SLALOM TIP PROTECTOR	ROBUSTA POPLAR WOOD CORE	TITANAL BEAM FIBERGLASS	RECTANGULAR FULL SIDEWALL	SINTERED HD	FULL CAMBER	OVERSIZED	-
RANDR01	HERO ATHLETE GS PRO 126-171 R21 PRO	R21 PRO	126 134 143 150 158 164 171	107-65-87 (164)	13 14 15 16 17 18 19	2,1 2,3 2,5 2,7 2,9 3,1 3,3	CASCADE TIP TECHNOLOGY	CASCADE TIP TECHNOLOGY	ROBUSTA POPLAR WOOD CORE	TITANAL BEAM (143/150/158/164/171) FIBERGLASS	RECTANGULAR FULL SIDEWALL	SINTERED HD	FULL CAMBER	OVERSIZED	-
RANAV01	HERO ATHLETE MULTIEVENT 127-148 OPEN	OPEN	127 134 141 148	111-65-97 112-65-97 113-65-98 114-65-99	8 9 10 11	2,6 2,8 3 3,2		TIP PROTECTOR	ROBUSTA POPLAR WOOD CORE	TITANAL BEAM FIBERGLASS	RECTANGULAR FULL SIDEWALL	SINTERED HD	FULL CAMBER	OVERSIZED	-
RACE PERFORMANCE															
RANPH01	HERO ELITE ST TI	KONECT	157 162 167 172	123-68-104	11 12 13 14	3,3 3,4 3,5 3,6	LCT	V PROFILE	BEECH PEFC WOOD CORE	FULL TITANAL LAYER	RECTANGULAR FULL SIDEWALL	SINTERED HD	TIP ROCKER	OVERSIZED	HARDTOP
RANPL01	HERO ELITE LT TI	KONECT	167 172 177 182	121-71-101	15 16 18 19	3,5 3,6 3,7 3,8	LCT	V PROFILE	BEECH PEFC WOOD CORE	FULL TITANAL LAYER	RECTANGULAR FULL SIDEWALL	SINTERED HD	TIP ROCKER	OVERSIZED	HARDTOP
MASTER															
RANHE01	HERO MASTER LT	R22	169 173 179 183	115-70-98 115-70-98 115-70-97 115-71-96	15 17 19 21	4,3 4,4 4,6 4,7	LCT	LCT TECHNOLOGY CASCADE TIP TECHNOLOGY	ASH WOOD CORE	FULL TITANAL LAYER	RECTANGULAR FULL SIDEWALL	SINTERED UHD	FULL CAMBER	OVERSIZED	-
RANHG01	HERO MASTER ST	R22	150 156 165 170	115-66-101 116-66-102 118-67-104	11 12 13 13	3,4 3,5 3,6	LCT	LCT TECHNOLOGY	ASH WOOD CORE (165) BEECH PEFC WOOD CORE	FULL TITANAL LAYER	RECTANGULAR FULL SIDEWALL	SINTERED UHD	FULL CAMBER	OVERSIZED	-

RACE EXPERT JUNIOR

HERO ATHLETE



FACE LIFT

HERO ATHLETE SL PRO 128-149 (R21 PRO)

		RANAF01	Taliowanie	Promień	Długość	Waga
SPX 11 GW B73 HOT RED	FCNAS16	RRNAF04	112-65-98	8 m	128	3
NX 10 GW B73 BLACK HOT RED	FCLAN03	RRNAF01	113-65-99	9 m	135	3,2
NX 7 GW B73 BLACK HOT RED	FCLAN05	RRNAF02	114-65-99	10 m	142	3,4
NX 7 GW RTL B83 BLACK	FCJR007	RRNAF03	115-65-100	11 m	149	3,6



FACE LIFT

HERO ATHLETE GS PRO 126-171 (R21 PRO)

		RANDR01	Taliowanie	Promień	Długość	Waga
SPX 11 GW B73 HOT RED	FCNAS16	RRNDR05	102-66-80	13 m	126	2,1
SPX 12 GW B80 HOT RED	FCLAS06	RRNDR01	103-66-82	14 m	134	2,3
NX 10 GW B73 BLACK HOT RED	FCLAN03	RRNDR02	104-65-84	15 m	143	2,5
NX 7 GW B73 BLACK HOT RED	FCLAN05	RRNDR03	104-65-85	16 m	150	2,7
NX 7 GW RTL B83 BLACK	FCJR007	RRNDR04	106-65-87	17 m	158	2,9
			107-65-87	18 m	164	3,1
			107-65-88	19 m	171	3,3



FACE LIFT

HERO ATHLETE MULTIEVENT 127-148 (OPEN)

		RANAV01	Taliowanie	Promień	Długość	Waga
NX 7 GW LIFTER B73 BLACK HOT RED	FCLAN04	RRNAV01	111-65-97	8 m	127	2,6
NX 7 GW RTL B83 BLACK	FCJR007	RRNAV02	112-65-97	9 m	134	2,8
			113-65-98	10 m	141	3
			114-65-99	11 m	148	3,2

MOGULS

HERO ATHLETE



FACE LIFT

HERO ATHLETE MOGUL ACCELERE FACTORY (OPEN)

		RANMG01	Taliowanie	Promień	Długość	Waga
			92-63-81	23 m	166	2,8
			92-63-81	26 m	172	3



FACE LIFT

HERO MOGUL ACCELERE (OPEN)

		RANDR02	Taliowanie	Promień	Długość	Waga
			106-65-87	17 m	158	2,5
			107-65-87	18 m	165	2,7
			107-65-88	19 m	171	2,9

WYNIKI

PUCHAR ŚWIATA

40 PODIUM

W tym 8 zwycięstw



FEDERICA BRIGNONE (ITA)

Mistrzyni Świata w narciarstwie alpejskim w kombinacji alpejskiej.
Wicemistrzyni w Slalomie Gigancie 2023
Drugie miejsce w Pucharze Świata Super G 2023
Zima 2023-2024: 7 podium, w tym 3 zwycięstwa

MISTRZOSTWA ŚWIATA

7 MEDALI

W tym 2 złote (+8 medali w drużynie)



PETRA VLHOVA (SVK)

Trzecie miejsce w klasyfikacji generalnej Pucharu Świata 2023
3. miejsce w klasyfikacji generalnej w slalomie w 2023 roku
Zima 2023-2024: 7 podium, w tym 3 zwycięstwa



LOÏC MEILLARD (SUI)

Wicemistrz Świata w Slalomie Gigancie 2023



RAMON ZENHÄUSERN (SUI)

3. miejsce w klasyfikacji generalnej w slalomie w 2023 roku



ŽAN KRANJEC (SLO)

Trzecie miejsce w ogólnym rankingu giganta w 2023 roku
Zima 2023-2024: 2 podium



LAURENCE ST-GERMAIN (CAN)

Mistrzyni Świata w slalomie 2023



PERRINE LAFFONT (FRA)

Dwukrotna mistrzyni świata w Moguls w 2023 roku
Zdobywczyni dużego Kryształowego Globu 2023 i małego Kryształowy Glob w Podwójnych Mogulach



ARTHUR BAUCHET (FRA)

Potrójny mistrz świata 2023
Zdobywca kryształowej kuli w 2023 roku
Zima 2023-2024: 4 miejsca na podium, w tym 1 zwycięstwo

HERO ELITE

CALLING ALL HEROES



RACE PERFORMANCE

HERO ELITE



FACE LIFT

HERO ELITE ST TI (KONECT)


		RANPH01	Taliowanie	Promień	Długość	Waga
SPX 14 KONECT GW B80 BLACK HOT RED	FCLCS02	RRNPH02	123-68-104	11 m	157	3,7
			123-68-104	12 m	162	3,8
NX 12 KONECT GW B80 BLACK HOT RED	FCLCN03	RRNPH01	123-68-104	13 m	157	3,9
			123-68-104	14 m	172	4



FACE LIFT

HERO ELITE LT TI (KONECT)

		RANPL01	Taliowanie	Promień	Długość	Waga
SPX 14 KONECT GW B80 BLACK HOT RED	FCLCS02	RRNPL02	121-71-101	15 m	167	4,4
			121-71-101	16 m	172	4,5
NX 12 KONECT GW B80 BLACK HOT RED	FCLCN03	RRNPL01	121-71-101	18 m	177	4,6
			121-71-101	19 m	182	4,7



LCT

Doskonała stabilność i pełna precyzja w skręcie



V-PROFILE

Dynamiczny flex i poprawa przyczepności

ECO-CONCEPTION

ZILEONA ENERGIA



ISO 14001



PRODUKCYJA W EUROPIE



DREWNIANY RDZEN



MATERIAŁY Z RECYKLINGU



TRANSPORT



USTAWIENIE NART & KĄCIK TUNINGOWY

USTAWIENIA KRAWĘDZI

Z działu FACTORY RACE

Krawędź podstawy

- **SL** = 0,5°
- **GS** = 0,75°
- **SG** = 1,2°
- **DH** = 1,4°
- **Junior race** = 0,5°

Krawędź boczna: 87° (3°)

Side Wall Bumper pulled back at 7°

Top Sheet Chamfer: 4°

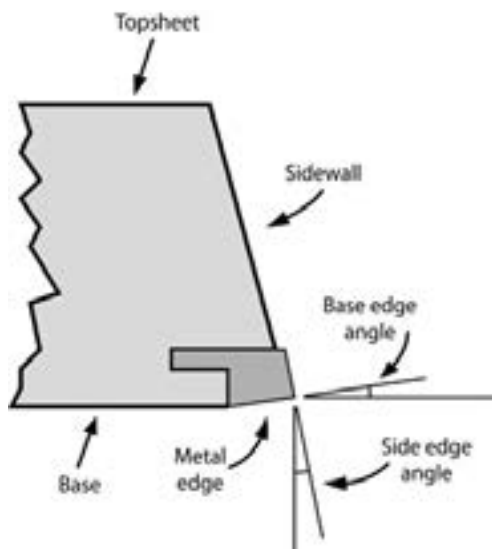
Zalecane kąty

Podstawa krawędzi

- **SL** = 0,5°
- **GS** = 0,75°
- **Junior race** = 0,5°

Krawędź boczna

- **SL, GS, Speed, Junior** = 87° (3°)




PODSTAWOWE USTAWIENIA KRAWĘDZI

Z działu FACTORY RACE

Wykończone na maszynie Winterstieger Jupiter

Zalecane kąty

- **SL, GS, Junior**
 - Techniczne ostrzenie Pucharu Świata C1S
 - Najszybsze przyspieszenie
 - Optymalna prędkość maksymalna w każdych warunkach śniegowych
- **SG & DH**
 - Szybki grind Pucharu Świata ML3D
 - Wysoka prędkość maksymalna z dużym przyspieszeniem
 - Pomiar laserowy



HERO MASTER

CALLING ALL HEROES



RACE PERFORMANCE

HERO MASTER



FACE LIFT

HERO MASTER LT (R22)


		RANHE01	Taliowanie	Promień	Długość	Waga
SPX 15 ROCKERACE BLACK MASTER	FCNBS02	RRNHE01	115-70-98	15 m	169	4,3
SPX 14 ROCKERACE GW BLACK RED	FCMBS02	RRNHE02	115-70-98	17 m	173	4,4
SPX 12 RACE METRIX GW B80 BLACK HOT RED	FCLRS06	RRNHE03	115-70-97	19 m	179	4,6
			115-71-96	21 m	183	4,7



FACE LIFT

HERO MASTER ST (R22)

		RANHG01	Taliowanie	Promień	Długość	Waga
SPX 15 ROCKERACE BLACK MASTER	FCNBS02	RRNHG01	115-66-101	11 m	150	4
SPX 14 ROCKERACE GW BLACK RED	FCMBS02	RRNHG02	116-66-102	12 m	156	4,1
SPX 12 RACE METRIX GW B80 BLACK HOT RED	FCLRS06	RRNHG03	118-67-104	13 m	165	4,2
			118-67-104	14 m	170	4,3



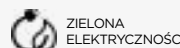
LCT

Doskonała stabilność
i pełna precyzja w
skręcie

METRIX
PROFILE

Dynamiczny flex i
poprawa przyczepności

ECO-CONCEPTION

ZIELONA
ELEKTRYCZNOŚĆ

ISO 14001

WYPRODUKOWANE
W EUROPIEMATERIAŁY Z
RECYKLINGU

TRANSPORT

WIAZANIA

RACE



PX 18 WC ROCKERACE

FCLBP02

Hot Red



SPX 15 ROCKERACE

FCLBS02

Hot Red



SPX 15 ROCKERACE

FCNBS02

Black Master



SPX 14 ROCKERACE GW

FCMBS02

Black Red



SPX 12 ROCKERACE GW

FCLBS04

Hot Red

WIAZANIA

RACE JUNIOR



SPX 12 GW B80

FCLAS06

Hot Red



SPX 11 GW B73

FCNAS16

Hot Red



NX 10 GW B73

FCLAN03

Black Hot Red



NX 7 GW LIFTER B73

FCLAN04

Black Hot Red



NX 7 GW B73

FCLAN05

Black Hot Red



PŁYTY RACING

PRZENOSZENIE ENERGII

R22 WC

Płyta R22 została opracowana na potrzeby naszych zawodników Pucharu Świata.

- Podeszwy butów: 264-352 mm
- Kompatybilne wiązania: PX18, SPX 15, SPX 14, ROCKERACE SPX 12
- Jednoczęściowa płyta
- Metalowe wstawki
- Metalowa ścianka boczna zapewniająca lepszy chwyt
- Waga: 395 gr (pół pary)



Metal Sidewall insert



R21 PRO

R21 Pro to opracowana młodsza wersja R22 dla młodych Mistrzów.

- Podeszwy butów: 241-317 mm
- Kompatybilne wiązania: SPX 10 GW, NX 10 GW, NX 7 GW
- Dwuczęściowa płyta
- Wkładki kompozytowe
- Waga: 190 gr (pół pary)



ZALETY

- Regularna elastyczność
- Lekka
- Liftery dla lepszego kąta
- Lepszy chwyt

ZALETY

- Regularna elastyczność
- Lekka
- Liftery dla lepszego kąta

KOD	NAME	COLOUR	Z	SKIER WAGA		TOE PIECE		HEEL PIECE			BINDING WAGA 1/2PAIR +/- 15g	COMPATIBLE BOOTS SOLE TYPES				LENGTH ADJUSTMENT	HEIGHT		INCLUDED PARTS
				KG	LBS	TYPE	AFD TYPE	TYPE	BASE	BRAKE / SKI WAIST		ISO 5355 "A"	ISO 5355 "C"	GRIP WALK	PN INSERTS		TOE	HEEL	
RACE																	WITH R22 PLATES		
FCLBP02	PX 18 WC ROCKERACE	Hot Red	10-18	≥79kg	≥175lbs	Race	Race AFD	PX WC ALU	Rockerace	< 80 mm	1635 g	•				20 mm	27,6 mm	31,2 mm	Lifters
FCLBS02	SPX 15 ROCKERACE	Hot Red	7-15	≥58kg	≥126lbs	Race	Race AFD	SPX Micro	Rockerace	< 80 mm	1295 g	•				20 mm	27,6 mm	31,2 mm	
FCNBS02	SPX 15 ROCKERACE	Black Master	7-15	≥58kg	≥126lbs	Race	Race AFD	SPX Micro	Rockerace	< 80 mm	1295 g	•				20 mm	27,6 mm	31,2 mm	
FCMBS02	SPX 14 ROCKERACE GW	Black Red	5-14	≥42kg	≥92lbs	Full Action	Full Action GW AFD	SPX Micro	Rockerace	< 80 mm	1130 g	•	•			20 mm	30,5 mm	31,2 mm	
FCLBS04	SPX 12 ROCKERACE GW	Hot Red	3,5-12	≥31kg	≥67lbs	Full Action	Full Action GW AFD	SPX Micro	Rockerace	< 80 mm	1130g	•	•			20 mm	30,5 mm	31,2 mm	
JUNIOR A LA CARTE																			
FCLAS06	SPX 12 GW	Hot Red	3,5-12	≥31kg	≥67lbs	Full Action	Full Action GW AFD	SPX	3P	< 80 mm	1110 g	•	•			45 mm	16,5 mm	19,5 mm	
FCNAS16	SPX 11 GW	Hot Red	3,5-12	≥31kg	≥67lbs	FDC	Full Action GW AFD	SPX	2P	< 73 mm	900 g	•	•			24 mm	14 mm	16 mm	
FCLAN03	NX 10 GW	Black Hot Red	3-10	≥26kg	≥57lbs	FDC	FDC GW AFD	NX	2P	< 73 mm	795 g	•	•			24 mm	14 mm	16 mm	
FCLAN04	NX 7 GW Lifter	Black Hot Red	2-7	22-78kg	48-174lbs	FDC	FDC GW AFD	NX	2P	< 73 mm	880 g	•	Spare part	•	Spare part	24 mm	20 mm	26 mm	Adult G1 Screw Kit
FCLAN05	NX 7 GW	Black Hot Red	2-7	22-78kg	48-174lbs	FDC	FDC GW AFD	NX	2P	< 73 mm	765 g	•	Spare part	•	Spare part	24 mm	10 mm	16 mm	Adult G1 Screw Kit

HERO

CALLING ALL HEROES



NOWY KSZTAŁT

97 mm szerokość:

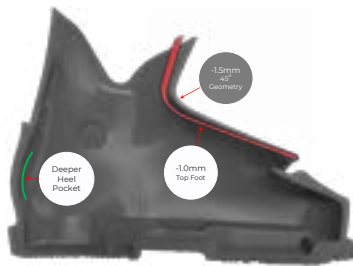
- Wewnętrzny botek znajduje się bliżej stopy na podbiciu.

Kąt jest bliski 45°, cofając się o 1,5 mm i obniżając o 1 mm na górze stopy.

- Przestrzeń na pięcie jest głębsza, aby zapewnić lepsze wsparcie


- Długość podeszwy zmniejszono o 3 mm do 303 mm (dla rozmiaru 26,5)

Poprawia to precyzję, przenoszenie mocy i reakcje stopy.



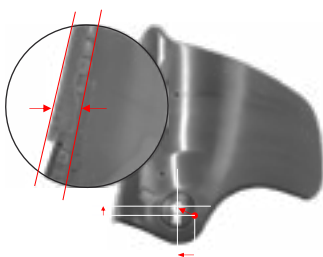
NOWA KONSTRUKCJA SKORUPY

Ściany skorupy są grubsze, aby je przybliżyć do tych z serii Z. Dolna część skorupy została wzmocniona, oraz nowa konstrukcja zapewnia większą sztywność podczas skrętu.




NOWA STRUKTURA CHOLEWKI

Górna część mankietu została przeprojektowana i ma grubsze ściany. Oś obrotu jest taka sama jak w serii Z. Tylna część została wzmocniona w celu wzmocnienia tyłu i wsparcia odbicia.



WKŁADKA POWER FLEX



Ta wstawka tworzy silne połączenie pomiędzy skorupą, a mankietem, która lepiej przenosi moc. Dostępne są dwie opcje dostosowania flexu zgodnie z morfologią i biegłością narciarza, poziomem wilgoci lub temperaturą i śniegiem.


- Wkładka węglowa (wstępnie zamontowana):

bardzo twarda

- Wkładka PU 53 SHD (w zestawie): miękka.

DUAL CORE RACE

Cała seria HERO WORLD CUP i HERO zawiera technologie DUAL CORE. Proces obejmuje trzy punkty wtrysku na skorupie i dwa na mankiecie. Technologię tę można wykorzystać do dokładnego dostrojenia progresywnego flexu, tylne wsparcie i odbicie. To także pozwala na bardzo efektywne przenoszenie mocy podczas skrętu.



CANTING RACE

Przechylenie jest takie samo jak w przypadku serii Z.

- Pochylenie zewnętrzne (wstępnie zamontowane): 0,5°

- Przechylenie zewnętrzne (w pudełku): 1°

- Naprawiono wewnętrzny kanting.



PODKŁADKI VIBRAM



OPCJONALNIE - dla większej wygody możliwe zamontowanie podkładek do chodzenia - 3 mm Vibram do butów HERO

BUTY

RACE



92 mm

HERO WORLD CUP ZC

RBN9240

Kolor : Meteor Grey

Szerokość: 92

Flex : 150

Rozmiar : 23,5 - 29,5 (FULL SIZES)

NOWOŚĆ



92 mm

HERO WORLD CUP ZB

RBN9250

Kolor : Meteor Grey

Szerokość: 92

Flex : 140

Rozmiar : 22,5 - 29,5 (FULL SIZES)

NOWOŚĆ



92 mm

HERO WORLD CUP ZA

RBN9260

Kolor : Meteor Grey

Szerokość: 92

Flex : 130

Rozmiar : 22,5 - 29,5 (FULL SIZES)

NOWOŚĆ



92+ mm

HERO WORLD CUP ZA+

RBN9270

Kolor : Meteor Grey

Szerokość: 92

Flex : 130

Rozmiar : 22,5 - 28,5 (FULL SIZES)

NOWOŚĆ



92+ mm

HERO WORLD CUP ZJ+

RBN9280

Kolor : Meteor Grey

Szerokość: 92

Flex : 120

Rozmiar : 22,5 - 28,5 (FULL SIZES)

NOWOŚĆ



92+ mm

HERO WORLD CUP Z SOFT+

RBN9300

Kolor : Meteor Grey

Szerokość: 92

Flex : 110

Rozmiar : 22,5 - 28,5 (FULL SIZES)

NOWOŚĆ



97 mm

HERO WORLD CUP 140 LV

RBN1010

Kolor : Meteor Grey

Szerokość: 97

Flex : 140

Rozmiar : 24 - 29,5

NOWOŚĆ

FULL
CUSTOM
LINER

100 mm

HERO WORLD CUP 130 MV

RBN1020

Kolor : Meteor Grey

Szerokość: 130

Flex : 30

Rozmiar : 24 - 29,5

NOWOŚĆ

FULL
CUSTOM
LINER

97 mm

HERO WORLD CUP 120 LV

RBN1030

Kolor : Meteor Grey

Szerokość: 97

Flex : 120

Rozmiar : 24 - 29,5

NOWOŚĆ

FULL
CUSTOM
LINER

100 mm

HERO WORLD CUP 110 MV

RBN1050

Kolor : Meteor Grey

Szerokość: 100

Flex : 110

Rozmiar : 24 - 29,5

NOWOŚĆ

FULL
CUSTOM
LINERBUTY
RACE JUNIOR

97 mm

HERO WORLD CUP 110 SC

RBN9010

Kolor : Meteor Grey

Szerokość: 97

Flex : 110

Rozmiar : 21 - 28,5

NOWOŚĆ

FULL
CUSTOM
LINER

97 mm

HERO WORLD CUP 90 SC

RBN9050

Kolor : Meteor Grey

Szerokość: 97

Flex : 90

Rozmiar : 21 - 28,5

FULL
CUSTOM
LINER

97 mm

HERO WORLD CUP 70 SC

RBN9070

Kolor : Meteor Grey

Szerokość: 97

Flex : 70

Rozmiar : 21 - 28,5

NOWOŚĆ

FULL
CUSTOM
LINER

BUTY

TECHNICAL CHART

REFERENCE	MODEL	KOLOR	MSS Długość	SZER.	FLEX	Waga (1/2 PARA)	TECHNOLOGIA	STRUCTURE		
								SKORUPA	CUFF MATERIAL	STRUCTURE
RACE										
RBN9240	HERO WORLD CUP ZC	METEOR GREY	23,5 - 29,5 (FULL SIZES)	92		2,455	DUAL CORE	POLYETHER	POLYETHER	RACE CANTING
RBN9250	HERO WORLD CUP ZB	METEOR GREY	22,5 - 29,5 (FULL SIZES)	92		2,455	DUAL CORE	POLYETHER	POLYETHER	RACE CANTING
RBN9260	HERO WORLD CUP ZA	METEOR GREY	22,5 - 29,5 (FULL SIZES)	92		2,455	DUAL CORE	POLYETHER	POLYETHER	RACE CANTING
RBN9270	HERO WORLD CUP ZA+	METEOR GREY	22,5 - 28,5 (FULL SIZES)	92 +		2,455	DUAL CORE	POLYETHER	POLYETHER	RACE CANTING
RBN9280	HERO WORLD CUP ZJ+	METEOR GREY	22,5 - 28,5 (FULL SIZES)	92 +		2,455	DUAL CORE	POLYETHER	POLYETHER	RACE CANTING
RBN9300	HERO WORLD CUP Z SOFT +	METEOR GREY	22,5 - 28,5 (FULL SIZES)	92+		2,330	DUAL CORE	POLYETHER	POLYETHER	RACE CANTING
RBN1010	HERO WORLD CUP 140 LV	METEOR GREY	24 - 29,5	97	140	2,155	DUAL CORE	POLYETHER	POLYETHER	RACE CANTING
RBN1020	HERO WORLD CUP 130 MV	METEOR GREY	24 - 29,5	100	130	2,131	DUAL CORE	POLYETHER	POLYETHER	RACE CANTING
RBN1030	HERO WORLD CUP 120 LV	METEOR GREY	24 - 29,5	97	120	2,095	DUAL CORE	POLYETHER	POLYETHER	RACE CANTING
RBN1050	HERO WORLD CUP 110 MV	METEOR GREY	24 - 29,5	100	110	2,115	DUAL CORE	POLYURETHANE	POLYURETHANE	RACE CANTING
JUNIOR										
RBN9010	HERO WORLD CUP 110 SC	METEOR GREY	21 - 28,5	97	110	1,930	DUAL CORE	POLYURETHANE	POLYURETHANE	SHORT CUFF
RBN9050	HERO WORLD CUP 90 SC	METEOR GREY	21 - 28,5	97	90	1,915	DUAL CORE	POLYURETHANE	POLYURETHANE	SHORT CUFF
RBN9070	HERO WORLD CUP 70 SC	METEOR GREY	21 - 28,5	97	70	1,815	DUAL CORE	POLYURETHANE	POLYOLEFINE	SHORT CUFF



ADJUSTMENTS	LINER				HEEL PIECES
	TECHNOLOGY 1	TECHNOLOGY 2	CUSTOMISATION	STRAP	
	WORLD CUP RACING FIT			CAM LOCK	
	WORLD CUP RACING FIT			CAM LOCK	
	WORLD CUP RACING FIT			CAM LOCK	
	WORLD CUP RACING FIT			CAM LOCK	
	WORLD CUP RACING FIT			CAM LOCK	
	WORLD CUP RACING FIT				
FLEX ADJUSTMENT		ONE PIECE HEEL BOX	FULL CUSTOM	CAM LOCK	OPTIONAL VIBRAM SOLES
FLEX ADJUSTMENT		ONE PIECE HEEL BOX	FULL CUSTOM	CAM LOCK	OPTIONAL VIBRAM SOLES
FLEX ADJUSTMENT		ONE PIECE HEEL BOX	FULL CUSTOM		OPTIONAL VIBRAM SOLES
FLEX ADJUSTMENT		ONE PIECE HEEL BOX	FULL CUSTOM		OPTIONAL VIBRAM SOLES
RACE CANTING - FLEX ADJUSTEMENT			FULL CUSTOM		
RACE CANTING - FLEX ADJUSTEMENT			FULL CUSTOM		
RACE CANTING - FLEX ADJUSTEMENT			FULL CUSTOM		



KASKI

RACE



GREEN LIGHT/RED

RKNHR01

HERO GIANT CARBON 2.0 FIS

Rozmiar : XS (53-54 cm), S (55-56 cm), M (57-58cm), L (59-60 cm), XL (61-62cm)

Waga : 530g

Certyfikat : FIS & CE EN1077 & ASTM 2040

Nauszniki : 3D Shape

Skorupa : Hardshell Carbon

Wnętrze : EPP



BLACK

RKLH102

HERO GIANT IMPACTS FIS WITH CHINGUARD

Rozmiar : 54-56-58-60-61

Waga : 580g

Certyfikat : FIS, CE EN1077 & ASTM 2040

Nauszniki : 3D Shape

Skorupa : Hardshell ABS

Wnętrze : EPP

Ochraniacz : Included



WHITE

RKLH101



RED

RKLH103



BLUE

RKLH104

HERO GIANT IMPACTS FIS

Rozmiar : 54-56-58-60-61

Waga : 580g

Certyfikat : FIS, CE EN1077 & ASTM 2040

Nauszniki : 3D Shape

Skorupa : Hardshell ABS

Wnętrze : EPP

Padding : Washable

Ochraniacz : Compatible



BLACK

RKLH105



WHITE

RKLH106



BLUE

RKLH107

HERO SLALOM IMPACTS WITH CHINGUARD

Rozmiar : S/M (52-55) - M/L (55-59) - L/XL (59-63)

Waga : 490g

Certyfikat : CE EN1077 & ASTM 2040

Nauszniki : 3D Shape

Skorupa : Hardshell ABS

Wnętrze : EPP

Dopasowanie : R-Fit System

Wentylacja : Permanent

Ochraniacz : Included

KASKI

RACE JUNIOR



WHITE
RKLH500



RED
RKLH501



RKL100

HERO KIDS IMPACTS

Rozmiar : XS (49-53)	Wnętrze : EPP
Waga : 540g	Dopasowanie : R-Fit System
Certyfikat : CE EN1077 & ASTM 2040	Ochroniacz : Compatible
Skorupa : Hardshell ABS	

HERO CHINGUARD GREEN LIGHT

Rozmiar : TU	Waga : 60g
Compatible with HERO SLALOM, HERO GIANT & HERO KIDS	

FEDERICA **BRIGNONE** (ITA)



GOGLE RACE



GREEN LIGHT/RED

RKL100

MAVERICK HERO GREEN LIGHT

Gąbka : Podwójna z polarem

Pasek : Z silikonem

Szybka : Podwójna, Toryczna



RED

RKL101

HERO

Gąbka : Podwójna z polarem

Pasek : Z silikonem

Szybka : Pojedyncza, Cylindryczna



BLUE

RKL102



GREY


RKL103

ACE HERO

Gąbka : Pojedyncza z polarem

Pasek : Z silikonem

Szybka : Podwójna, Sferyczna



WHITE

RKL104



HOT RED

RKL500

RAFFISH HERO

Gąbka : Pojedyncza z polarem

Pasek : Z silikonem

Szybka : Pojedyncza, Cylindryczna



GREEN

RKL501



HOT RED

RKM101

TORIC HERO

Gąbka : Pojedyncza z polarem

Szybka : Podwójna, Sferyczna

POLES

RACE



HERO CAK GREEN LIGHT

RDL1000

Długość : 115-135/5	Średnica : 16 mm	Waga : 250 g (125 cm)	Type : Kevlar / Aluminium
Chwyt : Hero	Pasek : Hero Velcro	Talerzyk : World Cup & Race - 54 mm	Tip : Carbide



HERO CARBON

RDL1010

Długość : 115-135/5	Średnica : 12,7 mm	Waga : 260 g (125 cm)	Type : 40% Carbon
Chwyt : Hero	Pasek : Hero Velcro	Talerzyk : Race - 54 mm	Tip : Carbide



HERO GS-SG

RDL1020

Długość : 115-140/5	Średnica : 18 mm	Waga : 240 g (125 cm)	Type : Aluminium Zicral
Chwyt : Hero	Pasek : Hero Velcro	Talerzyk : World Cup - 54 mm	Tip : Carbide
Specificity : Triangular profil			



HERO SL

RDL1030

Długość : 115-140/5	Średnica : 18 mm	Waga : 245 g (125 cm)	Type : Aluminium Zicral
Chwyt : Hero	Pasek : Hero Velcro	Talerzyk : Race - 54 mm	Tip : Carbide
Specificity : Triangular profil			

KIJE

RACE JUNIOR



HERO GS-SG JR

RDL6000

Długość : 90-110/5	Średnica : 16 mm	Waga : 180 g (100 cm)	Type : Aluminium Zicral
Chwył : World Cup Junior	Pasek : Regular Junior	Talerzyk : World Cup - 54 mm	Tip : Carbide



HERO SL JR

RDL6010

Długość : 90-110/5	Średnica : 16 mm	Waga : 180 g (100 cm)	Type : Aluminium Zicral
Chwył : World Cup Junior	Pasek : Regular Junior	Talerzyk : Course - 51 mm	Tip : Carbide



HERO JR

RDL6020


Długość : 90-110/5	Średnica : 14 mm	Waga : 165 g (100 cm)	Type : Aluminium Dural
Chwył : Junior	Pasek : Regular Junior	Talerzyk : Junior - 60 mm	Tip : Steel

OCHRONA


RACE



①
②



③



④
⑤

Model	Reference	Rozmiar	Waga	Certyfikat	Materiał	Dopasowanie
① HERO LEG PROTECTION SR	RKLP100	M-L	0,60	CE	Polypropylen	Mono density foam & Siliconized strap
② HERO LEG PROTECTION JR	RKLP101	S	0,50	CE	Polypropylen	Mono density foam & Siliconized strap
③ HERO HAND PROTECTION	RKLP102	TU	0,40	CE	Polypropylen	Mono density foam & Siliconized strap
④ HERO FOREARM PROTECTION SR	RKLP103	TU	0,30	CE	Polyamide	Mono density foam & Elastic strap
⑤ HERO FOREARM PROTECTION JR	RKLP104	TU	0,20	CE	Polyamide	Mono density foam & Elastic strap

OCHRANIACZE NA PLECY

RACE

**FLEXVENT VEST SR****RKMP200****Rozmiar :** S - M - L - XL **Waga :** 0,60**Certyfikat :** CE**Materiał :** Mesh & Stretch fabrics**Fit :** Zip vest with removable velcro waistbelt**FLEXVENT VEST SR****RKMP400****Rozmiar :** S - M - L **Waga :** 0,55**Certyfikat :** CE**Materiał :** Mesh & Stretch fabrics**Fit :** Zip vest with removable velcro waistbelt**FLEXVENT STRAP SR****RKMP201****Rozmiar :** S - M - L **Waga :** 0,55**Certyfikat :** CE**Materiał :** Mesh & Stretch fabrics**Fit :** Removable braces**FLEXVENT VEST JR****RKMP500****Rozmiar :** 10Y - 12Y - 14Y **Waga :** 0,40**Certyfikat :** CE**Materiał :** Mesh & Stretch fabrics**Fit :** Zip vest with removable velcro waistbelt**FLEXVENT STRAP JR****RKMP501****Rozmiar :** 8Y - 10Y **Waga :** 0,30**Certyfikat :** CE**Materiał :** Mesh & Stretch fabrics**Fit :** Removable braces**FLEXVENT VEST KIDS
RED****RKMP502****Rozmiar :** 6Y - 8Y - 10Y **Waga :** 0,35**Certyfikat :** CE**Materiał :** Mesh & Stretch fabrics**Fit :** Zip vest**FLEXVENT VEST KIDS
AQUA****RKMP503****Rozmiar :** 6Y - 8Y - 10Y **Waga :** 0,35**Certyfikat :** CE**Materiał :** Mesh & Stretch fabrics**Fit :** Zip vest

BAGAŻ

HERO



①



②



③



④



⑤



⑥



⑦



⑧

Model

- ① HERO SKI WHEELED 2/3P 210 CM
- ② HERO SKI BAG 2/3P ADJUSTABLE 190/220 CM
- ③ HERO SKI BAG 4P 240 CM
- ④ HERO JUNIOR SKI BAG 170CM
- ⑤ HERO HEATING ATHLETES BAG GREEN LIGHT 230V
- ⑤ HERO HEATING ATHLETES BAG GREEN LIGHT 120V
- ⑥ HERO BOOT PRO
- ⑦ HERO COMPACT BOOT BAG
- ⑧ HERO DUAL BOOT BAG

Reference	Wymiary	Waga
RKLB107	L2150*W360*H225MM	6.20 kg
RKLB106	L1900/2200*W300*H250MM	1.75 kg
RKLB108	L2400*W390*H100MM	4.20 kg
RKLB105	L1700*W210*H210MM	1.30 kg
RKLB105	L1700*W210*H210MM	1.30 kg
RKLB100	L490*W280*H700MM	2.35 kg
RKLB114	L490*W280*H700MM	2.35 kg
RKLB103	L450*W280*H600MM	1,85 kg
RKLB104	L290*W140*H550MM	1,4 kg



9



10



11



12



13

- Model**
- 9 HERO ATHLETES BAG 95 L
 - 10 HERO HEATED BAG 230V
 - 10 HERO HEATED BAG 120V
 - 11 HERO SMALL ATHLETES BAG
 - 12 HERO CABIN BAG
 - 13 HERO EXPLORER BAG

Reference	Wymiary	Waga
RKLB101	L490*W280*H700MM	2.35 kg
RKLB112	L460*W430*H340MM	1.80 kg
RKLB113	L460*W430*H340MM	1.80 kg
RKLB102	L360*W380*H600MM	1.35 kg
RKLB110	L320*W300*H520MM	2,75 kg
RKLB111	L790*W390*H450MM	4,3 kg

ODZIEŻ RACE

HERO



RACING JKT ADULT

XS-S-M-L-XL-XXL

RLLS01A

RACING JKT JUNIOR

8-10-12-14 years

RLLS01J



INNER JKT ADULT

XS-S-M-L-XL-XXL

RLLS04A

INNER JKT JUNIOR

8-10-12-14 years

RLLS04J



ONE PIECE ADULT

XS-S-M-L-XL-XXL

RLLS07A

ONE PIECE JUNIOR

12-14 years

RLLS07J



RACING SUIT ADULT

XS-S-M-L-XL-XXL

RLMS06A

RACING SUIT JUNIOR

12-14 years

RLMS06J



RACING PANT ADULT

XS-S-M-L-XL-XXL

RLLS03A

RACING PANT JUNIOR

12-14 years

RLLS03J



RACING SHORT ADULT

XS-S-M-L-XL-XXL

RLLS02A

RACING SHORT JUNIOR

12-14 years

RLLS02J

AKCESORIA RACE

HERO

BLACK
200SOFT GREY
23Q

HERO POMPON

RLNMH02

- Fabric: 100% Acrylic
- Lining: 100% recycled polyester full polar fleece

BLACK
200

HERO CAP

RLNMH07

- Fabric: 100% Cotton

BLACK
200

HERO TUBE

RLNMH06

- Fabric: 100% Polyester

BLACK
200

HERO RACE LTH IMPR G

XS-2XL

RLNMG02

- Fabric: Soft goat skin leather - Neoprene - Stretch fabric
- Waterproofness/breathability: Imp'R membrane
- Insulation: Primaloft® Silver - 100% PCR
- Palm: Soft goat skin leather

BLACK
200

HERO EXPERT LTH IMPR G

XS-2XL

RLNMG03

- Fabric: Soft goat skin leather - Neoprene - Stretch fabric
- Waterproofness/breathability: Imp'R membrane
- Insulation: Primaloft® Silver - 100% PCR
- Palm: Soft goat skin leather - Stretch

BLACK
200

HERO MASTER IMPR G

RLNMG12

- Fabric: Stretch - Neoprene - Soft polyurethane leather
- Waterproofness/breathability: Imp'R membrane
- Insulation: Primaloft® Silver - 100% PCR
- Palm: Soft goat skin leather - Stretch

ONYX GREY
23NBLACK
200

HERO MASTER IMPR LOBSTER

RLNMG13

- Fabric: Stretch - Neoprene - Soft polyurethane leather
- Waterproofness/breathability: Imp'R membrane
- Insulation: Primaloft® Silver - 100% PCR
- Palm: Soft goat skin leather - Stretch

ONYX GREY
23NBLACK
200

JR HERO IMPR G

RLNYG01

- Fabric: Stretch - Polyester Kodra
- Waterproofness/breathability: Imp'R membrane
- Insulation: Soft Fiberfil - 100% Recycled polyester
- Palm : Soft polyurethane grip - Stretch

ONYX GREY
23NBLACK
200

JR HERO IMPR M

RLNYG02

- Fabric: Stretch - Polyester Kodra
- Waterproofness/breathability: Imp'R membrane
- Insulation: Soft Fiberfil - 100% Recycled polyester
- Palm : Soft polyurethane grip - Stretch

ONYX GREY
23N

KĄCIK TRENERA

HERO



FACE LIFT

HERO ELITE ST TI (KONECT)

		RANPH01	Taliowanie	Promień	Długość	Waga
SPX 14 KONECT GW B80 BLACK HOT RED	FCLCS02	RRNPH02	123-68-104	11 m	157	3,7
NX 12 KONECT GW B80 BLACK HOT RED	FCLCN03	RRNPH01	123-68-104	12 m	162	3,8
			123-68-104	13 m	157	3,9
			123-68-104	14 m	172	4



FACE LIFT

HERO ELITE LT TI (KONECT)

		RANPL01	Taliowanie	Promień	Długość	Waga
SPX 14 KONECT GW B80 BLACK HOT RED	FCLCS02	RRNPL02	121-71-101	15 m	167	4,4
NX 12 KONECT GW B80 BLACK HOT RED	FCLCN03	RRNPL01	121-71-101	16 m	172	4,5
			121-71-101	18 m	177	4,6
			121-71-101	19 m	182	4,7



97 mm

HERO WORLD CUP 140 LV

RBN1010
Kolor : Meteor Grey
Szerokość: 97
Flex : 140
Rozmiar : 24 - 29,5

NEW

FULL CUSTOM LINER



100 mm

HERO WORLD CUP 130 MV

RBN1020
Kolor : Meteor Grey
Szerokość: 130
Flex : 30
Rozmiar : 24 - 29,5

NEW

FULL CUSTOM LINER



XXS-XS-S-M-L-XL-XXL
COACH BIB PANT
RLNS08A



S-M-L-XL-XXL
LONG SHELL
RLLS05A

ZALECENIA DZIAŁU RACE ROSSIGNOL (NARTY, WIĄZANIA, BUTY NARCIARSKIE)

Uwagi ogólne: Wybór nart, zarówno modelu, jak i długości, zawsze będzie decyzją bardzo osobistą i w dużej mierze bardzo subiektywną. Następujący wykres pokazuje niektóre z typowych trendów, które zauważyliśmy w wyniku naszych ciągłych testów, które należy wziąć pod uwagę podczas podejmowania decyzji o modelu i długości. Optymalną długość nart określa się według następującej kolejności: umiejętności, wagi i siły. Departament Race Rossignol ma nadzieję, że uznasz tę informację za przydatną i życzymy wspaniałej zimy na zawodach. Powodzenia!

	Waga (lbs)	Waga (kg)	Multi-Event Multi-Evenement	Size (cm) LEARNING Taille (cm) APPRENTIS- SAGE	Size (cm) RACERS CONFIRMED Taille (cm) RACERS CONFIRMÉS		WIĄZANIA	BUTY
U8 AGE 6-7 BIRTH YEAR 2017/2018	40-50	18-23	HERO JUNIOR MULTI -EVENT	110	110		TEAM 4 GW	HERO JR 65
	50-60	23-27		110	120			
	60-70	27-32	HERO JUNIOR MULTI -EVENT	127	134		NX 7 GW	
	70-80	32-36	134	141				
U10 - 1 SKI AGE 8-9 BIRTH YEAR 2015/2016	Waga (lbs) Poids (lbs)	Waga (kg) Poids (kg)	Multi-Event Multi-Evenement	Size (cm) Taille (cm)	Size (cm) RACERS CONFIRMED Taille (cm) RACERS CONFIRMÉS		WIĄZANIA Fixations	Boots Chaussures
	50-60	23-27	HERO JUNIOR MULTI -EVENT	110	130	TEAM 4 GW / NX 7 GW	HERO JR 65	
	60-70	27-32	110	140				
	70-80	32-36	HERO JUNIOR MULTI -EVENT	127	134	NX 7 GW LITFER		
80-90	36-41	134	141					
U10 - 2 SKIS AGE 8-9 BIRTH YEAR 2015/2016	Waga (lbs) Poids (lbs)	Waga (kg) Poids (kg)	GS	Size (cm) Taille (cm)	SL	Size (cm) Taille (cm)	WIĄZANIA Fixations	Boots Chaussures
	50-60	23-27	HERO ATHLETE GS PRO (R21 PRO)	126	HERO JUNIOR MULTI-EVENT	120	NX 7 / NX 7 GW LITFER (SL)	HERO JR 65
	60-70	27-32		126/134	HERO ATHLETE SL PRO (R21 PRO)	128		
	70-80	32-36		134	HERO ATHLETE SL PRO (R21 PRO)	135	NX 7 GW / NX 10 GW SPX 10 GW	
	80-90	36-41		143	135			
				142				
U12 AGE 10-11 BIRTH YEAR 2013/2014	Waga (lbs) Poids (lbs)	Waga (kg) Poids (kg)	GS	Size (cm) Taille (cm)	SL	Size (cm) Taille (cm)	WIĄZANIA Fixations	Boots Chaussures
	60-70	27-32	HERO ATHLETE GS PRO (R21 PRO)	134	HERO ATHLETE SL PRO (R21 PRO)	128	NX 7 GW	HERO JR 65
	70-80	32-36		143		135		
	80-90	36-41		150		135 / 142	NX 10 GW / SPX 10 GW	
	90-100	41-45		158		142		
	100-110	45-50		164		149		
U14 AGE 12-13 BIRTH YEAR 2011/2012	Waga (lbs) Poids (lbs)	Waga (kg) Poids (kg)		GS		Size (cm) Taille (cm)	SL	
	70-80	32-36	HERO ATHLETE GS PRO (R21 PRO)	144	HERO ATHLETE SL PRO (R21 PRO)	135	NX 7 GW / NX 10 GW	HERO JR 65
	80-90	36-41		151		135/142		
	90-100	41-45		158		142	NX 10 GW / SPX 10 GW	
	100-110	45-50		165		149		
110-120	50-54	HERO ATHLETE GS PRO (R21 PRO) HERO ATHLETE GS (R22)		170		HERO ATHLETE SL (R22)		
U16 AGE 14-15 BIRTH YEAR 2009/2010	Waga (lbs) Poids (lbs)	Waga (kg) Poids (kg)	GS	Size (cm) Taille (cm)	SL	Size (cm) Taille (cm)	WIĄZANIA Fixations	Boots Chaussures
	90-100	41-45	HERO ATHLETE GS PRO (R21 PRO)	164/171	HERO ATHLETE SL PRO (R21 PRO)	142	SPX 10 GW / SPX12 GW (R21 PRO) SPX 12 Rockerace (R22)	HERO WC 90 SC
	100-110	45-50	170	149	HERO WC 110 SC HERO WC Z SOFT+			
	110-120	50-54	HERO ATHLETE GS (R22)	175	HERO ATHLETE SL (R22)	150	SPX 12 Rockerace	HERO WC Z SOFT+ HERO WC ZJ+
	120-130	54-59	182	HERO ATHLETE FIS SL (R22) HERO ATHLETE FIS SL FACTORY (R22)	157			
130-150+	59-68+	182 / 185*	157 / 165	SPX 12 Rockerace / SPX 15 Rockerace				
U18 U21 U30 FIS WOMEN AGE 16 & + BIRTH YEAR U18 (2006/2007) U21 (2003/2004/2005) U30 (1994 to 2002) (Cadet, Junior, Senior)	Waga (lbs) Poids (lbs)	Waga (kg) Poids (kg)	GS	Size (cm) Taille (cm)	SL	Size (cm) Taille (cm)	WIĄZANIA Fixations	Boots Chaussures
	100-110	45-50	HERO ATHLETE FIS GS (R22)	188	HERO ATHLETE FIS SL (R22)	157	SPX 12 / SPX 15 Rockerace	HERO WC Z SOFT+ HERO WC ZJ+
	110-120	50-54						SPX 15 / PX 18 WC Rockerace
	120-130	54-59					HERO WC ZA or ZA+	
	130-140	59-63,5						
	140-150	63,5-68						
	150-160	68-73						
160-170+	73-77+							
U18 U21 U30 FIS MEN AGE 16 & + BIRTH YEAR U18 (2007/2008) U21 (2004/2005/2006) U30 (1995 to 2003) (Cadet, Junior, Senior)	Waga (lbs) Poids (lbs)	Waga (kg) Poids (kg)	GS	Size (cm) Taille (cm)	SL	Size (cm) Taille (cm)	WIĄZANIA Fixations	Boots Chaussures
	100-110	45-50	HERO ATHLETE FIS GS (R22) / *OPTION FOR 1ST YEAR FIS*	188	HERO ATHLETE FIS SL FACTORY (R22)	165	SPX 15 Rockerace	HERO WC Z J+
	110-120	50-54						SPX 15 / PX 18 WC Rockerace
	120-130	54-59					HERO WC ZB	
	130-140	59-63,5						
	140-150	63,5-68						
	150-160	68-73						
160-170	73-77							
170+	77+							

ADDITIONAL NOTES / REMARQUES SUPPLEMENTAIRES

U10 2 OPTIONS FOR ATHLETES LOOKING FOR 1 SKI or 2 SKIS (GS & SL)
 * Size 185cm could be use for Adultes race, non FIS ! But also for U16 FIS Race
 * La taille 185cm peut être utilisé pour des courses Adultes non FIS mais aussi par des U16 en FIS.

**Second Year U16 Boys should consider use of 188 or 193, 30m GS skis based on coaches discretion

**Les coureurs en deuxième année U16 devraient considérer les tailles 188 ou 193 (ski de GS avec rayon de 30m) à la discrétion de leur entraîneur



RACE

2024-2025



 DYNASTAR

LANGE

 LOOK

 KERMA

FILOZOFIA DZIAŁU RACE

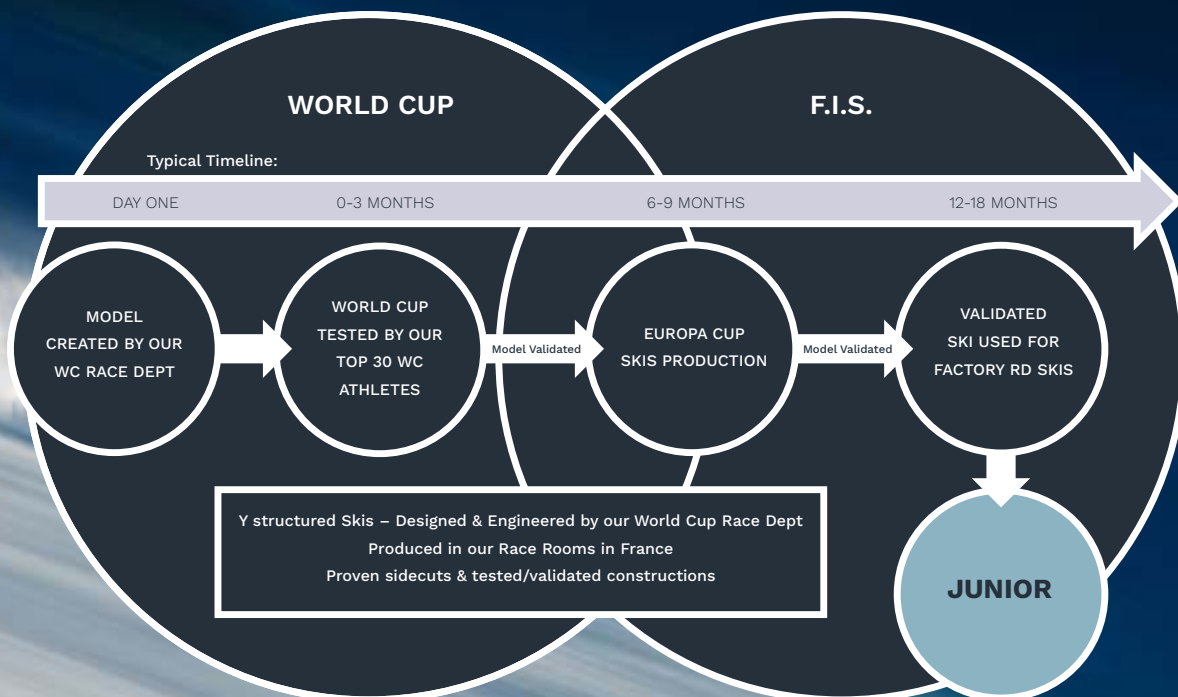
Sukces nie jest tylko wynikiem; to ciągły proces..

Przedstawiamy naszą nową koncepcję WC +1. Proces, który przynosi możliwość i dostęp do prawdziwej sprawdzonej konstrukcji WC i wydajność dla wszystkich fisowych i juniorskich poziomów..

Od roku do 18 miesięcy dany model jest sprawdzany na poziomie Pucharu Świata, Dynastar zapewnia wszystkim tę samą najwyższą jakość na poziomie FIS.

Pomyśl o tym jak o Formule 1. Tor Pucharu Świata jest jak nasze stanowisko do prototypowania i testowania. To eksperyment metodą prób i błędów. Nasz wykwalifikowany świat zawodników z Pucharu Świata i technicy spędzają czas na testowaniu i rozwijaniu, eliminując produkty, zostawiając te, które zapewnią największą przewagę nad konkurencyjną. Kiedy dany model jest powszechnie przyjęty w Pucharze Świata i Pucharze Europy, jest też gotowy do ścigania się i dostępny dla Ciebie.

Poszukiwanie najszybszego to nasza stała praca. Nawet na poziomie Pucharu Świata konstrukcja nie jest konieczna do zmiany co roku. Jeżeli jakaś zmiana następuje to czasem wystarczy lekka modyfikacja układu lub zmiana konstrukcji rdzenia, ale bywa, że jest to dramatyczna zmiana jak zupełnie nowe taliowanie. Czasami konkretny model będzie najszybszy przez wiele lat, zanim zostanie prześcignięty przez nowy model. Ale decyzję zawsze podejmuje się pod wpływem czasu, a najszybszy zawsze wygrywa.





Produktowane we Francji

Ostatnie duże inwestycje w naszą produkcję racingu pozwalają nam być bardziej reaktywnymi podczas poprawiania spójność i jakość produktu. To co jest najbardziej ekscytujące, to ponownie otworzyliśmy i wyposażyliśmy nasz drugi warsztat działu RACE w Sallanches, Francja. Pozwala nam to zwiększyć zdolności produkcyjne, aby budować lepsze narty racingowe. Każda narta FIS dla dorosłych jest produkowana we Francji, na dedykowanych liniach produkcyjnych Race Room.

Produkt, Człowiek, Proces.

W ciągu ostatnich 18 miesięcy wszystkie obiekty Dynastar Race zostały wyposażone w najnowocześniejsze maszyny, wykwalifikowany personel i lepsze procesy. Każda linia produkcyjna race wykorzystuje te same maszyny i procesy, zapewniając maksymalny poziom doskonałości. Wyrównanie wszystkich naszych produkcji pozwala nam stale się uczyć, doskonalić i reagować natychmiast. Ten nowy poziom zaangażowania pozwala firmie Dynastar zapewnić najszybszy i najbardziej aktualny produkt racingowy na każdym poziomie.



Inwestycja w jakość

Dlaczego jakość gotowego produktu jest tak ważna?

Ponieważ każdego dnia ciężko pracujesz, aby być najszybszym zawodnikiem na stoku. Twoje narty powinny być idealne aby pomóc Ci stanąć na podium.

Standardy wysokiej tolerancji to nasze motto.

Tak wdrożyliśmy do każdego z naszych warsztatów racing zupełnie nowe narzędzia i procesy zapewniające poziom Pucharu Świata w wykończeniu każdej narty, którą budujemy:

▲ Nowe maszyny wykańczające Wintersteiger Jupiter

- Najbardziej dokładne i czyste wykończenie WC dostępne na rynku
- Precyzyjne kąty
- Płaskie wykończenie podstawy
- Wzór szlifowania WC #C1S

▲ Nowy laserowy robot do pomiaru kątów

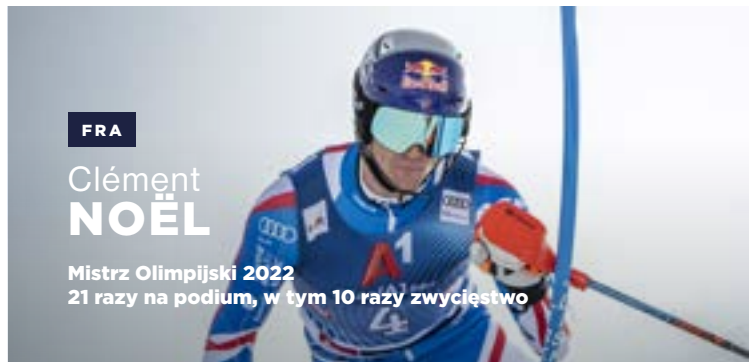
- Weryfikuje dokładne kąty krawędzi i podstawy (0,5°/3°)
- Sprawdza płaskość podstawy i głębokość szlifowania
- Możliwość pomiaru 10 razy mniejszego od grubości włosów człowieka
- Podczas produkcji odbywają się ciągłe kontrole

▲ Dodatkowe maszyny i procesy

- Nowe maszyny CNC do ścian bocznych
- Nowa, precyzyjna końcówka i dziub narty
- Nowe uchwyty do montażu płyt
- Nowa aplikacja do smarowania
- Wiele kontroli procesu jakości na każdym etapie

Wyniki

SKICROSS



FRA

Clément
NOËL

Mistrz Olimpijski 2022
21 razy na podium, w tym 10 razy zwycięstwo



FRA

Clara
DIREZ

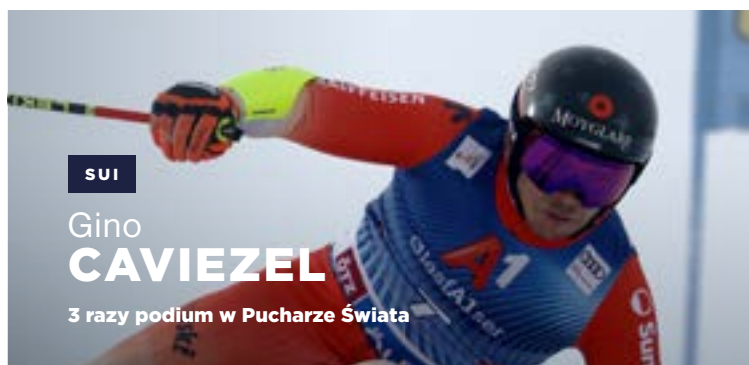
1 zwycięstwo w Pucharze Świata



SWE

David
MOBAERG

Wice Mistrz Świata
2 w rankingu klasyfikacji generalnych



SUI

Gino
CAVIEZEL

3 razy podium w Pucharze Świata



GER

Florian
WILMSMANN

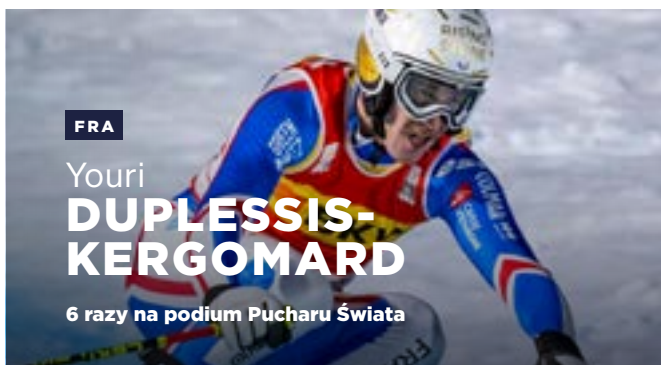
Mistrz Świata w Team Event
3 w klasyfikacji generalnej



FRA

Romane
MIRADOLI

2 razy na podium Pucharu Świata, w tym raz zwycięstwo



FRA

Youri
**DUPLESSIS-
KERGOMARD**

6 razy na podium Pucharu Świata



CAN

Britt
RICHARDSON

Brązowy medal w parallel

SPEED RACE SL

**DANAL01** SPEED OMEGLASS WC FIS SL FACTORY 165 R22

DŁUGOŚĆ	PROMIĘŃ	TALIOWANIE	WAGA
165	13	119-67-102	

NEW TALIOWANIE: Y97

SYSTEM	R22	
DRNAL02	FCLBP02	PX 18 WC ROCKERACE HOT RED
DRNAL01	FCLBS02	SPX 15 ROCKERACE HOT RED
DRNAL03	FCLBS04	SPX 12 ROCKERACE GW HOT RED

DAMAK01 SPEED OMEGLASS WC FIS SL FACTORY 157 R22

DŁUGOŚĆ	PROMIĘŃ	TALIOWANIE	WAGA
157	12	119-66-102	3.5

TALIOWANIE: Y93

SYSTEM	R22	
DRMAK02	FCLBS02	SPX 15 ROCKERACE HOT RED
DRMAK01	FCLBS04	SPX 12 ROCKERACE GW HOT RED

DAMAI01 SPEED OMEGLASS WC SL 150 R22

DŁUGOŚĆ	PROMIĘŃ	TALIOWANIE	WAGA
150	11	115-66-101	

SYSTEM	R22	
DRMAI01	FCLBS04	SPX 12 ROCKERACE GW HOT RED

SPEED RACE GS

**DANGM01** SPEED COURSE WC FIS GS FACTORY 193 R22

DŁUGOŚĆ	PROMIĘŃ	TALIOWANIE	WAGA
193	30	100-65-82	4.6

TALIOWANIE: Y41 NEW CONSTRUCTION

SYSTEM	R22	
DRNGM02	FCLBP02	PX 18 WC ROCKERACE HOT RED
DRNGM01	FCLBS02	SPX 15 ROCKERACE HOT RED

DAMGL01 SPEED COURSE WC FIS GS FACTORY 188 R22

DŁUGOŚĆ	PROMIĘŃ	TALIOWANIE	WAGA
188	30	101-65-81	3.8

TALIOWANIE: Y49

SYSTEM	R22	
DRMGL02	FCLBS02	SPX 15 ROCKERACE HOT RED
DRMGL01	FCLBS04	SPX 12 ROCKERACE GW HOT RED

DAMGB01 SPEED COURSE WC GS 185 R22

DŁUGOŚĆ	PROMIĘŃ	TALIOWANIE	WAGA
185	27	102-65-84	4.3

SYSTEM	R22	
DRMGB02	FCLBS02	SPX 15 ROCKERACE HOT RED
DRMGB01	FCLBS04	SPX 12 ROCKERACE GW HOT RED

DAMDP01 SPEED COURSE WC GS 170-182 R22

DŁUGOŚĆ	PROMIĘŃ	TALIOWANIE	WAGA
170	20	104-65-87	3.9
175	23	102-65-85	4
182	25	103-65-85	4.1

SYSTEM	R22	
DRMDP02	FCLBS02	SPX 15 ROCKERACE HOT RED
DRMDP01	FCLBS04	SPX 12 ROCKERACE GW HOT RED

SX

**DAMSC01** SPEED WC SX FACTORY R22

DŁUGOŚĆ	PROMIĘŃ	TALIOWANIE	WAGA
185	28	102-68-88	2.15
189	29	104-68-89	2.20

SPEED SKIS Z PŁYTĄ R22* ZATWIERDZONE PRZEZ SG 203 „U16” I „FIS DAMSKIE” / ** DLA KOBIET I LEKKICH MĘŻCZYŹN

MODEL	PROMIĘŃ	28 m	28 m	28 m	34 m	> 40 m	> 40 m	> 45 m	> 50 m
	Długość	185	186	189	196	203*	209**	212	218
SPEED WC FIS DH HARD EUROPA CUP	DALY1DH								•
SPEED WC FIS DH MEDIUM EUROPA CUP**	DALY2DH								•
SPEED WC FIS SG EUROPA CUP	DALY1SG						•	•	
SPEED WC FIS SG FACTORY R22	DALSA01					•			
SPEED WC FIS SG FACTORY R22 PX 18 WC ROCKERACE HOT RED	DRLSA01					•			
SPEED WC SG FACTORY R22	DALSB01		•		•				
SPEED WC SG FACTORY R22 SPX 15 ROCKERACE HOT RED	DRLSB01		•		•				
SPEED WC SX FACTORY R22	DALSC01	•		•					



CLÉMENT NOËL
(FRA)

TEAM SL



DAMAF02 SPEED OMEGLASS TEAM SL LIMITED EDITION CLEMENT NOEL R22

DŁUGOŚĆ	PROMIĘŃ	TALIOWANIE	WAGA
142	10	114-65-99	3.4
149	11	115-65-100	3.6

SYSTEM	R22
DRNAF01	FCLBS04 SPX 12 ROCKERACE GW HOT RED

DAMAF01 SPEED OMEGLASS TEAM SL R21 PRO

DŁUGOŚĆ	PROMIĘŃ	TALIOWANIE	WAGA
128	8	112-65-98	3
135	9	113-65-99	3.2
142	10	114-65-99	3.4
149	11	115-65-100	3.6

SYSTEM	R21_PRO
DRNAF02	FCNAS16 SPX 11 GW B73 HOT RED
DRMAF02	FCLAN03 NX 10 GW B73 BLACK HOT RED
DRMAF01	FCLAN05 NX 7 GW B73 BLACK HOT RED

TEAM GS



DAMDR01 SPEED COURSE TEAM GS 126-171 R21 PRO

DŁUGOŚĆ	PROMIĘŃ	TALIOWANIE	WAGA
126	13	102-66-80	1.7
134	14	103-66-82	1.9
143	15	104-65-84	2.1
150	16	104-65-85	2.3
158	17	106-65-87	2.5
163	18	107-65-87	2.7
171	19	107-65-88	2.9

SYSTEM	OPEN
DRMDR03	FCLAS06 SPX 12 GW B80 HOT RED
DRNDR01	FCNAS16 SPX 11 GW B73 HOT RED
DRMDR05	FCLAN03 NX 10 GW B73 BLACK HOT RED
DRMDR04	FCLAN05 NX 7 GW B73 BLACK HOT RED

DAMDR02 SPEED TEAM PRO 126-134 OPEN

DŁUGOŚĆ	PROMIĘŃ	TALIOWANIE	WAGA
126	13	102-66-80	1.7
134	14	103-66-82	1.9

SYSTEM	OPEN
DRMDR01	FCLAN04 NX 7 GW LIFTER B73 BLACK HOT RED
DRMDR02	FCJR007 NX 7 GW RTL B83 BLACK



DLMS05A

LONG SHELL

Rozmiar: S / M / L / XL / XXL



LVMLZF0

PODIUM SHOE RETRO

Rozmiar: 23.5 to 29.5
Kolor: Pink White



LVMLZE0

PODIUM SHOE ICON

Rozmiar: 23.5 to 29.5
Kolor: Blue Black



AERO DESIGN



RACE FLEX ADJUST

LBN9310

WORLD CUP RS 140

SPECYFIKACJA Cam-Lock 50mm
Szerokość: 94mm Strap:
Flex: 140 350mm/385mm
Długość: 22.5 to 28.5
Kolor: Vibrant blue
LINER
World Cup Liner
Core Custom World Cup
SHELL
Shell: PU ETHER
Cuff: POLYETHER
Dual Canting
Solid Sole
World Cup Footbed
World Cup Tongue



AERO DESIGN



RACE FLEX ADJUST

LBN1030/LBN1050

RS 130 LV/MV

SPECYFIKACJA Dual Canting
Szerokość: 97/100mm Solid Sole
Flex: 130 Cam-Lock 50mm
Długość: 22.5 to 29.5 / 350mm/385mm
Kolor: Vibrant blue Strap:
LINER
World Cup Liner
Core Custom World Cup
SHELL
Shell: PU ETHER
Cuff: POLYURETHANE/
POLYETHER
Premium Footbed
Custom Tongue

MASTER GS



DAMHE02 SPEED COURSE MASTER GS R22

DŁUGOŚĆ	PROMIĘŃ	TALIOWANIE	WAGA
169	15	115-70-98	4.1
173	17	115-70-98	4.2
179	19	115-70-97	4.4
183	21	115-71-96	4.5

SYSTEM	R22
DRMHE02	FCLBS02 SPX 15 ROCKERACE HOT RED
DRMHE03	FCLBS04 SPX 12 ROCKERACE GW HOT RED

DAMHE01 SPEED COURSE MASTER GS KONECT

DŁUGOŚĆ	PROMIĘŃ	TALIOWANIE	WAGA
169	15	115-70-98	3.9
173	17	115-70-98	4
179	19	115-70-97	4.2
183	21	115-71-96	4.3

SYSTEM	KONECT
DRMHE01	FCMCS06 SPX 14 KONECT GW B80 BLACK BLUE WHITE

MASTER SL



DAMHG01 SPEED OMEGLASS MASTER SL R22

DŁUGOŚĆ	PROMIĘŃ	TALIOWANIE	WAGA
150	10	115-66-101	3.4
156	11	116-66-102	3.5
165	12	118-67-104	3.6
170	14	118-67-104	3.7

SYSTEM	R22
DRMHG03	FCLBS02 SPX 15 ROCKERACE HOT RED
DRMHG02	FCLBS04 SPX 12 ROCKERACE GW HOT RED

DAMZ001 SPEED OMEGLASS MASTER SL KONECT

DŁUGOŚĆ	PROMIĘŃ	TALIOWANIE	WAGA
156	11	122-68-104	3.3
162	12	122-68-104	3.4
168	13	122-68-104	3.5
170	14	122-68-104	3.6

SYSTEM	KONECT
DRMZ001	FCMCS06 SPX 14 KONECT GW B80 BLACK BLUE WHITE





NARCIARNIA

Konfiguracja nart i kącik tuningowy

USTAWIENIE KRAWĘDZI

▲ Z działu FACTORY RACE

Krawędź podstawy:

- SL = 0,5°
- GS = 0,75°
- SG = 1,2°
- DH = 1,4°
- Junior race = 0,5°

Krawędź boczna: 87° (3°)

Side Wall Bumper pulled back at 7°

Top Sheet Chamfer: 4°

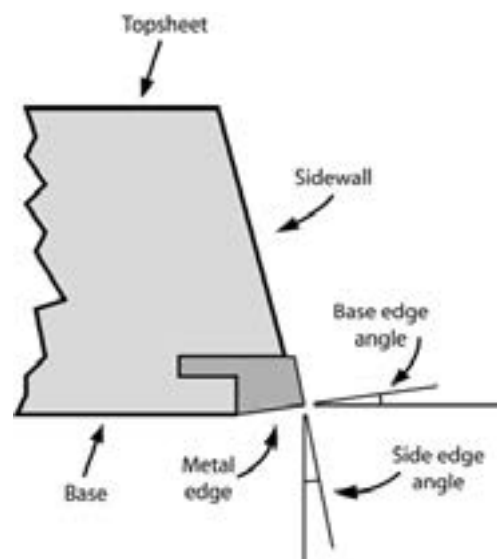
▲ Zalecane kąty

Krawędź podstawy:

- SL = 0,5°
- GS = 0,75°
- Junior race = 0,5°

Krawędź boczna:

- SL, GS, Speed, Junior = 87° (3°)



PODSTAWOWE USTAWIENIE OSTRZENIA

▲ Z działu RACE FACTORY

Wykończone na maszynie Winterstieger Jupiter

▲ Zalecane kąty

SL, GS, Junior

- Techniczne ostrzenie Pucharu Świata C1S
- Najszybsze przyspieszenie
- Optymalna prędkość maksymalna w każdych warunkach śniegowych

SG & DH

- Szybki grind Pucharu Świata ML3D
- Wysoka prędkość maksymalna z dużym przyspieszeniem
- Pomiar laserowy

WIĄZANIA RACE



PX 18 WC ROCKERACE		
REF	FCLBP02	
KOLOR	HOT RED	



SPX 15 ROCKERACE		
REF	FCLBS02	
KOLOR	HOT RED	



SPX 15 ROCKERACE		
REF	FCNBS02	
KOLOR	BLACK MASTER	



SPX 14 ROCKERACE GW		
REF	FCMBS02	
KOLOR	BLACK RED	



SPX 12 ROCKERACE GW		
REF	FCLBS04	
KOLOR	HOT RED	

WIĄZANIA JUNIOR



SPX 12 GW		
B80	REF	FCLAS06
	KOLOR	HOT RED



SPX 11 GW		
B73	REF	FCNAS16
	KOLOR	HOT RED



NX 10 GW		
B73	REF	FCLAN03
	KOLOR	BLACK HOT RED



NX 7 GW LIFTER		
B73	REF	FCLAN04
	KOLOR	BLACK HOT RED



NX 7 GW		
B73	REF	FCLAN05
	KOLOR	BLACK HOT RED

PŁYTY RACING

TRANSMISJA ENERGII

THIBAUT
FAVROT (FRA)

1 R22 WC

Opracowana płyta R22 z naszymi zawodnikami Pucharu Świata.

- Podeszwy butów: 264-352 mm
- Kompatybilne wiązania: PX18, SPX 15, SPX 14, SPX 12 ROCKERACE
- Jednoczęściowa
- Metalowe wstawki
- Metalowa ścianka boczna zapewniająca lepszy chwyt
- Waga: 395 g (pół pary)



Metal Sidewall insert

2 R21 PRO

R21 Pro to młodsza wersja R22, opracowana dla młodych Mistrzów.

- Podeszwy butów: 241-317 mm
- Kompatybilne wiązania: SPX 10 GW, NX 10 GW, NX 7 GW
- Dwie części
- Wkładki kompozytowe
- Waga: 190 g (pół pary)



ZALETY

- Regularna elastyczność
- Lekka
- Lifter dla lepszego kąta
- Lepsze trzymanie



ZALETY

- Regularna elastyczność
- Lekka
- Lifter dla lepszego kąta

CODE	NAME	COLOUR	Z	SKIER WAGA		TOE PIECE		HEEL PIECE			BINDING WAGA 1/2 PAIR +/- 15g	COMPATIBLE BOOTS SOLE TYPES				LENGTH ADJUSTMENT	HEIGHT		INCLUDED PARTS
				KG	LBS	TYPE	AFD TYPE	TYPE	BASE	BRAKE / SKI WAIST		ISO 5355 "A"	ISO 5355 "C"	ISO 23223 "A"	ISO 23223 "C"		TOE	HEEL	
RACE																WITH R22 PLATES			
FCLBP02	PX 18 WC ROCKERACE	Hot Red	10-18	≥79kg	≥175lbs	Race	Race AFD	PX WC ALU	Rockerace	< 80 mm	1635 g	•				20 mm	27,6 mm	31,2 mm	Lifters
FCLBS02	SPX 15 ROCKERACE	Hot Red	7-15	≥58kg	≥126lbs	Race	Race AFD	SPX Micro	Rockerace	< 80 mm	1295 g	•				20 mm	27,6 mm	31,2 mm	
FCNBS02	SPX 15 ROCKERACE	Black Master	7-15	≥58kg	≥126lbs	Race	Race AFD	SPX Micro	Rockerace	< 80 mm	1295 g	•				20 mm	27,6 mm	31,2 mm	
FCMBS02	SPX 14 ROCKERACE GW	Black Red	5-14	≥42kg	≥92lbs	Full Action	Full Action GW AFD	SPX Micro	Rockerace	< 80 mm	1130 g	•		•		20 mm	30,5 mm	31,2 mm	
FCLBS04	SPX 12 ROCKERACE GW	Hot Red	3,5-12	≥31kg	≥67lbs	Full Action	Full Action GW AFD	SPX Micro	Rockerace	< 80 mm	1130 g	•		•		20 mm	30,5 mm	31,2 mm	
JUNIOR A LA CARTE																			
FCLAS06	SPX 12 GW	Hot Red	3,5-12	≥31kg	≥67lbs	Full Action	Full Action GW AFD	SPX	3P	< 80 mm	1110 g	•		•		45 mm	16,5 mm	19,5 mm	
FCNAS16	SPX 11 GW	Hot Red	3,5-12	≥31kg	≥67lbs	FDC	Full Action GW AFD	SPX	2P	< 73 mm	900 g	•		•		24 mm	14 mm	16 mm	
FCLAN03	NX 10 GW	Black Hot Red	3-10	≥26kg	≥57lbs	FDC	FDC GW AFD	NX	2P	< 73 mm	795 g	•		•		24 mm	14 mm	16 mm	
FCLAN04	NX 7 GW Lifter	Black Hot Red	2-7	22-78kg	48-174lbs	FDC	FDC GW AFD	NX	2P	< 73 mm	880 g	•	Spare part	•	Spare part	24 mm	20 mm	26 mm	Adult G1 Screw Kit
FCLAN05	NX 7 GW	Black Hot Red	2-7	22-78kg	48-174lbs	FDC	FDC GW AFD	NX	2P	< 73 mm	765 g	•	Spare part	•	Spare part	24 mm	10 mm	16 mm	Adult G1 Screw Kit

RACE
SKIBOOT

BĄDŹ CORAZ SZYBSZY

NOWE BUTY RS



Only one blue.

MANIFESTO

Inspirowane przez najbardziej innowacyjne sporty i przekraczające granice wydajności, nasz nowy RS jest diamentem wśród nowości.

Serce bije dla zwycięstwa,
dusza stworzona do wygrywania

Sam w bramce startowej, patrząc na trasę. Miejsce, w którym czas bardzo zwalnia. Gdzie stres ustępuje miejsca adrenalinie, a wątpliwości zamieniają się w decyzje. Jesteś bardziej żywy niż kiedykolwiek. Wszystko skupia się na koncentracji i determinacji. Bierzesz głęboki oddech, aby napełnić płuca świeżym powietrzem przed daniem z siebie wszystkiego. Ruszasz, życie schodzi do swej esencji – wszystko jest usprawnione: proste, aerodynamiczne. Czujesz tylko rytm bicia serca ku zwycięstwu, dusza stworzona do zwyciężania.



Zyski marginalne są
drogą do prędkości

Od 1948 roku w Lange prędkość jest w DNA i bez przerwy za tym podążamy. Dążenie, które łączy serce, duszę i ciało wszystkich narciarzy. Energia, która zamieszkuje nasze buty i napędza marzenia naszych sportowców.

Od ponad 70 lat postęp jest obsesją naszego zespołu True Blue. Praca każdego dnia na siłowni, podczas każdego treningu i każdego dnia zawodów. Na tym polega nasz sposób myślenia: Pogoń za szybkością wyznacza kurs. Kurs, który prowadzi i jednoczy nas wszystkich: mistrzów, techników, oraz zespół badawczo-rozwojowy. Szybkość to wspólny cel, który osiągamy na ścieżce marginalnych zysków.

Marginalne zyski to te drobne ulepszenia, które powodują lepszą wydajność poza skalą, zyskując te setne sekundy, aby dać najlepszy wynik i zwyciężyć.

Bardziej opływowe i aerodynamiczne niż kiedykolwiek

Pchnęliśmy nasz kultowy model RS do maksymalnego wyrafinowania. Tam nie jest niczym obcym, żadnym nadmiarem. Nasz RS jest bardziej aerodynamiczny niż kiedykolwiek dzięki naszej współpracy z zespołem Sauber-Alfa Romeo Formuły 1. Wspólnie przerobiliśmy testy tunelowe w celu opracowania najbardziej aerodynamicznych butów narciarskich na rynku.

Koncepcja „Przepływu powietrza” narodziła się w ich laboratorium, które przekracza granice nauki i kształtuje przyszłość sportu. To rewolucyjna technologia optymalizująca kształt skorupy formowanej w 3D i wprowadzone nowe klamry w celu zmniejszenia współczynnika tarcia i oporu powietrza.



NOWA GEOMETRIA

- Długość podeszwy 303 mm (rozmiar 26,5)
- Szerokość przodostopia -0,5mm



NOWA KONSTRUKCJA SKORUPY

- Grubsza ścianka. Zwiększona moc i odbicie
- Wzmocnione wewnętrzne żebra podeszwy
- Nowy projekt łuku
- Solidna podeszwa we wszystkich modelach



NOWA STRUKTURA MANKIETU

- Położenie zawiasu obrotowego dopasowanego do ZWC
- Zwiększona grubość ścianki
- Większe wzmocnione tylne
- Konstrukcja Aero Flow

Dopasowanie twardości Race

Nasza zupełnie nowa technologia Air Flow to: uzupełniony o kolejny okręt flagowy innowacja: Race Flex Correct, płytką z tyłu buta, co polepsza przesył energii pomiędzy skorupą i mankietem. Płyta zastępuje dwie konwencjonalne śruby znane ws-

zystkim zawodnikom. Zmiękczyć flex bez utraty energii. Nowy RS zaprojektowany jako skomplikowany zespół części, z których każda zapewnia maksymalną wydajność jednocześnie harmonijnie współdziałając dla optymalnej wydajności.



Pu + Carbon Injected



Pu 53 = -8% de flex

Maksymalny dopuszczalny moment obrotowy śruby dla Race Plate (bez odkształceń) z miękkiego materiału PU Kolor niebieski wynosi 1,2 N*M.N*M.

Dodatkowe szczegóły zwiększające prędkość


WC Z KANTING

Wzmocniona śruba, wewnętrzna i zewnętrzna



MOCOWANIE RZEPA NA 2 ŚRUBY

Poprawiona jakość materiału



ROZMIAR NA BOOT BOARDZIE

Precyzyjne i dokładne dopasowanie buta



WORLD CUP range

LBN9240

WORLD CUP RS ZC

SPECYFIKACJA Szerokość: 92mm
Flex: 150
Długość: 23.5 to 29.5
Kolor: Vibrant blue

LINER World Cup Liner
Core Custom
World Cup
World Cup Footbed
World Cup Tongue

SHELL
Shell: PUETHER
Cuff: POLYETHER
Dual Canting
Solid Sole
Cam-Lock 50mm
Strap: 350mm/385mm



AERO DESIGN



RACE FLEX ADJUST

LBN9250

WORLD CUP RS ZB

SPECYFIKACJA Szerokość: 92mm
Flex: 140
Długość: 22.5 to 29.5
Kolor: Vibrant blue

LINER World Cup Liner
Core Custom
World Cup
World Cup Footbed
World Cup Tongue

SHELL
Shell: PUETHER
Cuff: POLYETHER
Dual Canting
Solid Sole
Cam-Lock 50mm
Strap: 350mm/385mm

LBN9260

WORLD CUP RS ZA

SPECYFIKACJA Szerokość: 92mm
Flex: 130
Długość: 22.5 to 29.5
Kolor: Vibrant blue

LINER World Cup Liner
Core Custom
World Cup
World Cup Footbed
World Cup Tongue

SHELL
Shell: PUETHER
Cuff: POLYETHER
Dual Canting
Solid Sole
Cam-Lock 50mm
Strap: 350mm/385mm

LBN9280

WORLD CUP RS ZJ+

SPECYFIKACJA Szerokość: 92+mm
Flex: 130
Długość: 22.5 to 28.5
Kolor: Vibrant blue

LINER World Cup Liner
Core Custom
World Cup
World Cup Footbed
World Cup Tongue

SHELL
Shell: PUETHER
Cuff: POLYETHER
Dual Canting
Solid Sole
Cam-Lock 50mm
Strap: 350mm/385mm



AERO DESIGN



RACE FLEX ADJUST

LBN9290

WORLD CUP RS ZA+

SPECYFIKACJA Szerokość: 92+mm
Flex: 130
Długość: 22.5 to 28.5
Kolor: Vibrant blue

LINER World Cup Liner
Core Custom
World Cup
World Cup Footbed
World Cup Tongue

SHELL
Shell: PUETHER
Cuff: POLYETHER
Dual Canting
Solid Sole
Cam-Lock 50mm
Strap: 350mm/385mm

LBN9300

WORLD CUP RS ZSOFT +

SPECYFIKACJA Szerokość: 92+mm
Flex: 110
Długość: 22.5 to 28.5
Kolor: Vibrant blue

Strap: 40mm

LINER World Cup Liner
Core Custom
World Cup
World Cup Footbed
World Cup Tongue

SHELL
Shell: PUETHER
Cuff: POLYETHER
Dual Canting
Solid Sole

JUNIOR range

LBN1500W

RS 100 SC WIDE

SPECYFIKACJA Szerokość: 100mm
Flex: 100
Długość: 23 to 28.5
Kolor: Vibrant blue

LINER Dual 3D Liner Pro
Core Custom 2
Premium Footbed
Custom Tongue

SHELL
Shell: POLYURETHANE
Cuff: POLYURETHANE
Dual Canting
Solid Sole
Strap: 40mm



LBN5010W

RS 90 SC

SPECYFIKACJA Szerokość: 97mm
Flex: 90
Długość: 21.5 to 28.5
Kolor: Vibrant blue

LINER Dual 3D Liner Perf
Core Custom 3
Premium Footbed
Custom Tongue

SHELL
Shell: POLYURETHANE
Cuff: POLYURETHANE
External Canting
Solid Sole
Strap: 30mm



LBN5030W

RS 70 SC

SPECYFIKACJA Szerokość: 97mm
Flex: 70
Długość: 21.5 to 28.5
Kolor: Vibrant blue

LINER Dual 3D Liner Perf
Core Custom 3
Premium Footbed
Custom Tongue

SHELL
Shell: POLYURETHANE
Cuff: LYFRAN
External Canting
Solid Sole
Strap: 30mm

Ski boots also available with flex 110 (RS 110 SC) and 120 (RS 120 SC)



DKJP100	KERMA LEG PROTECTION SR
Rozmiarść : M - L	
Waga : 600 g	

DKJP101	KERMA LEG PROTECTION JR
Rozmiar : S	
Waga : 500 g	

DKJP102	KERMA HAND PROTECTION
Rozmiar : TU	
Waga : 400 g	



DKJP104	KERMA FOREARM PROTECTION SR
Rozmiar : TU	
Waga : 300 g	

DKJP103	KERMA FOREARM PROTECTION JR
Rozmiar : TU	
Waga : 200 g	

RACE

DDMG002	SPEED GS-SG SR
----------------	-----------------------

Długość : 115-135 cm	diameter : 18 mm	Waga : 240 g
-----------------------------	-------------------------	---------------------



DDMG003	SPEED SL SR
----------------	--------------------

Długość : 115-135 cm	diameter : 18 mm	Waga : 245 g
-----------------------------	-------------------------	---------------------



DDMG004	SPEED
----------------	--------------

Długość : 115-135 cm	diameter : 18 mm	Waga : 255 g
-----------------------------	-------------------------	---------------------



JUNIOR / RACE

DDMG005	SPEED GS-SG JR
----------------	-----------------------

Długość : 90-115 cm	diameter : 16 mm	Waga : 180 g
----------------------------	-------------------------	---------------------



DDMG006	SPEED SL JR
----------------	--------------------

Długość : 90-115 cm	diameter : 16 mm	Waga : 180 g
----------------------------	-------------------------	---------------------





RACING JACKET ADULT

DLMS01A

Długość XS / S / M / L / XL / XXL

RACING JACKET JUNIOR

DLMS01J

Długość 8 years / 10 years / 12 years / 14 years



INNER JACKET ADULT

DLMS04A

Długość XS / S / M / L / XL / XXL

INNER JACKET JUNIOR

DLMS04J

Długość 8 years / 10 years / 12 years / 14 years



SLALOM SHORT ADULT

DLMS02A

Rozmiar XS / S / M / L / XL / XXL

SLALOM SHORT JUNIOR

DLMS02J

Rozmiar 8 years / 10 years / 12 years / 14 years



RACING PANT ADULT

DLMS03A

Rozmiar XS / S / M / L / XL / XXL

RACING PANT JUNIOR

DLMS03J

Rozmiar 8 years / 10 years / 12 years / 14 years



RACING SUIT ADULT

DLMS06A

Rozmiar S / M / L / XL / XXL

GIANT SUIT JUNIOR

DLMS06J

Rozmiar 12 years / 14 years



ONE PIECE ADULT

DLMS07A

Rozmiar XS / S / M / L / XL / XXL

ONE PIECE JUNIOR

DLMS07J

Rozmiar 12 years / 14 years





DKKB100

F-TEAM CARGO BAG

Pojemność 130 L
Wymiary L810 x W410 x H400 mm
Waga 5.90 KG



DKKB101

F-TEAM CABIN BAG

Pojemność 50 L
Wymiary L520 x W320 x H300 mm
Waga 2.90 KG



DKKB103 A

**F-TEAM EXTENDABLE
2 PAIRS PADDED 160/210 CM**

Pojemność 2 PAIRS
Wymiary L1600-2100 x W220 x H220 mm
Waga 1.40 KG

DKKB102 B

**F-TEAM EXTENDABLE 2 PAIRS
PADDED WHEELED 170/220 CM**

Pojemność 2 PAIRS
Wymiary L1700-2200 x W360 x H220 mm
Waga 3.70 KG

DKIB000

SKI STRAP

Wymiary L570*W5*H50 mm





**LANGE HEATED
BAG 230V**

LKNB100

SPECYFIKACJA
POJEMOŚĆ (L): 65
WAGA (KG): 4,64
WYMIARY (MM):
L430*W340*H460



**LANGE HEATED
BAG 120V**

LKNB101

SPECYFIKACJA
POJEMOŚĆ (L): 65
WAGA (KG): 4,64
WYMIARY (MM):
L430*W340*H460



**LANGE RACER
BAG**

LKNB102

SPECYFIKACJA
POJEMOŚĆ (L): 80
WAGA (KG): 1,9
WYMIARY (MM):
L490*W280*H700



**LANGE RACER
BAG SMALL**

LKNB103

SPECYFIKACJA
POJEMOŚĆ (L): 75
WAGA (KG): 1,3
WYMIARY (MM):
L360*W380*H600



**LANGE COMPACT
BOOT BAG**

LKNB105

SPECYFIKACJA
POJEMOŚĆ (L): 35
WAGA (KG): 1,41
WYMIARY (MM): L290*W140*H610



**LANGE PRO
BOOT BAG**

LKNB106

SPECYFIKACJA
POJEMOŚĆ (L): 45
WAGA (KG): 0,72
WYMIARY (MM):
L380*W240*H400



**LANGE
BACKPACK**

LKNB107

SPECYFIKACJA
POJEMOŚĆ (L): 45
WAGA (KG): 1,3
WYMIARY (MM):
L300*W140*H480



**LANGE MEDIUM
BOOT BAG**

LKNB108

SPECYFIKACJA
POJEMOŚĆ (L): 40
WAGA (KG): 0,7
WYMIARY (MM):
L240*W390*H440



**BASIC BOOT
BAG**

LKNB109

SPECYFIKACJA
POJEMOŚĆ (L): 40
WAGA (KG): 0,44
WYMIARY (MM):
L240*W390*H440

ZALECENIA DZIAŁU RACE DYNASTAR (NARTY, WIĄZANIA, BUTY NARCIARSKIE)

Uwagi ogólne: Wybór nart, zarówno modelu, jak i długości, zawsze będzie decyzją bardzo osobistą i w dużej mierze bardzo subiektywną. Następujący wykres pokazuje niektóre typowe trendy, które zauważyliśmy w wyniku naszych ciągłych testów, które należy wziąć pod uwagę podczas wyboru modelu i długości. Optymalną długość nart określa się według następującej kolejności: umiejętności, wagi i siły. Dział Race Dynastar ma nadzieję, że ta informacja będzie przydatna i życzy wspaniałej zimy na zawodach. Powodzenia!

	Waga (lbs) Poids (lbs)	Waga (kg) Poids (kg)	Multi-Event Multi-Evenement	Długość (cm) LEARNING Taille (cm) APPRENTISSAGE	Długość (cm) RACERS CONFIRMED Taille (cm) RACERS CONFIRMÉS		Bindings Fixations	Boots Chaussures
U8 AGE 6-7 BIRTH YEAR 2017/2018	40-50	18-23	TEAM COMP	110	110		TEAM 4 GW	RSJ 60
	50-60	23-27		110	120			NX 7 GW
	60-70	27-32		120	130			
	70-80	32-36		130	140			
U10 - 1 SKI AGE 8-9 BIRTH YEAR 2015/2016	50-60	23-27	TEAM COMP		120		TEAM 4 GW	RSJ65
	60-70	27-32			130			
	70-80	32-36	SPEED TEAM PRO		126		NX 7 GW	
	80-90	36-41			134			
U10 - 2 SKIS AGE 8-9 BIRTH YEAR 2015/2016	50-60	23-27	GS	Długość (cm)	SL	Długość (cm) Taille (cm)	Bindings Fixations	Boots Chaussures
	60-70	27-32	SPEED COURSE TEAM GS (R21 PRO)	126	TEAM COMP	120	TEAM 4 GW	RSJ 65
	70-80	32-36		126/134	SPEED OMEGLASS TEAM SL (R21 PRO)	128	NX 7 GW SPX 10	
	80-90	36-41		134		135		
		143						
U12 AGE 10-11 BIRTH YEAR 2013/2014	60-70	27-32	GS	Długość (cm)	SL	Długość (cm) Taille (cm)	Bindings Fixations	Boots Chaussures
	70-80	32-36	SPEED COURSE TEAM GS (R21 PRO)	134	SPEED OMEGLASS TEAM SL (R21 PRO)	128	NX 7 GW	RSJ 65
	80-90	36-41		143		135	NX 7 GW / NX 10 GW	
	90-100	41-45		150		135 / 142	NX 10 GW / SPX 10 GW	
	100-110	45-50		158		142		
		164		149				
U14 AGE 12-13 BIRTH YEAR 2012/2011	70-80	32-36	GS	Długość (cm)	SL	Długość (cm) Taille (cm)	Bindings Fixations	Boots Chaussures
	80-90	36-41	SPEED COURSE TEAM GS (R21 PRO)	144	SPEED OMEGLASS TEAM SL (R21 PRO)	135	NX 7 GW / NX 10 GW	RSJ 65
	90-100	41-45		151		135/142	NX 10 GW / SPX 10 GW	
	100-110	45-50		158		142		
				165		149	SPX 10 GW	
			170	SPEED OMEGLASS WC SL (R22)	150	SPX 12 GW (R21 PRO) / SPX 12 Rockerace (R22)	RS 110 SC RS WC Z SOFT+	
U16 AGE 14-15 BIRTH YEAR 2010/2009	90-100	41-45	GS	Długość (cm)	SL	Długość (cm) Taille (cm)	Bindings Fixations	Boots Chaussures
	100-110	45-50	SPEED COURSE TEAM GS (R21 PRO)	164/171	SPEED OMEGLASS TEAM SL (R21 PRO)	142	SPX 10 GW / SPX12 GW (R21 PRO) SPX 12 Rockerace (R22)	RS 90 SC
	110-120	50-54	SPEED COURSE WC GS (R22)	170	SPEED OMEGLASS WC SL (R22)	149	SPX 12 Rockerace	RS 110 SC RS WC Z SOFT+
	120-130	54-59		175		150		
	130-150+	59-68+		182		SPEED OMEGLASS WC FIS SL (R22) SPEED OMEGLASS WC FIS SL FACTORY (R22)	157	SPX 12 Rockerace / SPX 15 Rockerace
		182 / 185*				157 / 165		
U18 U21 U30 FIS WOMEN AGE 16 & + BIRTH YEAR U18 (2008/2007) U21 (2006/2005/2004) U30 (1995 to 2003) (Cadet, Junior, Senior)	100-110	45-50	GS	Długość (cm)	SL	Długość (cm) Taille (cm)	Bindings Fixations	Boots Chaussures
	110-120	50-54	SPEED COURSE WC FIS GS (R22)	188	SPEED OMEGLASS WC FIS SL (R22)	157	SPX 12 / SPX 15 Rockerace	RS WC Z SOFT+/ RS WC ZJ+
	120-130	54-59						
	130-140	59-63,5						
	140-150	63,5-68						
	150-160	68-73						
160-170+	73-77+							
U18 U21 U30 FIS MEN AGE 16 & + BIRTH YEAR U18 (2008/2007) U21 (2006/2005/2004) U30 (1995 to 2003) (Cadet, Junior, Senior)	100-110	45-50	GS	Długość (cm)	SL	Długość (cm) Taille (cm)	Bindings Fixations	Boots Chaussures
	110-120	50-54	SPEED COURSE WC FIS GS (R22) *OPTION FOR 1ST YEAR FIS*	188	SPEED OMEGLASS WC FIS SL FACTORY (R22)	165	SPX 15 Rockerace	RSJ Z J+
	120-130	54-59						RS WC ZA+ or RS WC ZA
	130-140	59-63,5					SPX 15 Rockerace Hot red	
	140-150	63,5-68	SPEED WC FIS GS FACTORY (R22)	193				
	150-160	68-73						
	160-170	73-77						
170+	77+							PX 18 Rockerace Hot red

ADDITIONAL NOTES / REMARQUES SUPPLEMENTAIRES

U10 2 OPTIONS FOR ATHLETES LOOKING FOR 1 SKI or 2 SKIS (GS & SL)

* Długość 185cm could be use for Adultes race, non FIS ! But also for U16 FIS Race

* La taille 185cm peut être utilisé pour des courses Adultes non FIS mais aussi par des U16 en FIS.

**Second Year U16 Boys should consider use of 188 or 193, 30m GS skis based on coaches discretion

**Les coureurs en deuxième année U16 devraient considérer les tailles 188 ou 193 (ski de GS avec rayon de 30m) à la discrétion de leur entraîneur

FIS Rules > www.fis-ski.com



poc

CATEGORY _

SKI RACE



SKI RACE_
HELMETS



MIPS
SUPER SKULL




10122_8348
Uranium Black/Hydrogen White Matt

MIPS
SKULL DURA COMP MIPS



10181_1001
Hydrogen White



10181_1037
Uranium Black Matt



11013_1001
Maxilla Breakaway System Chinbar
Hydrogen White




11013_1002
Maxilla Breakaway System Chinbar
Uranium Black

MIPS
SKULL DURAX MIPS



10182_1001
Hydrogen White



10182_1037
Uranium Black Matt



10182_1126
Prismare Red Matt



10182_1231
Fluorescent Orange Matt



10182_1468
Pargasite Green Matt



10182_1669
Apatite Navy Matt



11013_1001
Maxilla Breakaway System Chinbar
Hydrogen White



11013_1002
Maxilla Breakaway System Chinbar
Uranium Black

MIPS
ARTIC SL MIPS



10179_1001
Hydrogen White



10179_1002
Uranium Black



10179_1118
Prismare Red

SKULL DURAJR




10180_1001
Hydrogen White



10180_8792
Fluorescent Yellow/Green Matt

SKULL DURAJR
MARCO ODERMATT ED.



10185_1061
Argentite Silver

SKI RACE_
PROTECTION





20162_1002
Forearm Comp
Uranium Black



20172_1002
Shins Comp
Uranium Black



20510_8002
VPD Air Comp Jacket
Uranium Black/Hydrogen White



20610_1002
Spine VPD System Comp Back
Uranium Black



20620_1002
VPD System Back
Uranium Black



57013_1002
Base Armor Jersey
Uranium Black/Hydrogen White



57023_1002
Base Armor Tights
Uranium Black



57012_1002
Resistance Layer Jersey
Uranium Black




57022_1002
Resistance Layer Tights
Uranium Black



51024_1002
Race Jacket
Uranium Black



51034_1002
Race Shorts
Uranium Black



50122_1670
Skin GS
Apatite Navy



50122_1068
Skin GS
Natrolite Beige

SKI RACE_
APPAREL



NEW



51085_1002
W's Race Loft Parka
Uranium Black



51085_1830
W's Race Loft Parka
Natrolite Beige

NEW



51084_1002
M's Race Loft Parka
Uranium Black



51084_1830
M's Race Loft Parka
Natrolite Beige



51071_1002
Mentor Coat
Uranium Black/Hydrogen White



51037_1002
Frisson Pant
Uranium Black



60051_1002
Race Stuff Cap
Uranium Black



60051_9050
Race Stuff Cap
Fluorescent Orange

SKI RACE_
BACKPACKS



20096_1002
 Race Backpack 130L
 Uranium Black



20096_9050
 Race Backpack 130L
 Fluorescent Orange



20095_1002
 Race Backpack 70L
 Uranium Black



20095_9050
 Race Backpack 70L
 Fluorescent Orange



20099_1002
 Race Backpack 50L
 Uranium Black



20099_9050
 Race Backpack 50L
 Fluorescent Orange



VERSIONS_



51085_1002
W's Race Loft Parka
Uranium Black



51085_1830
W's Race Loft Parka
Natrolite Beige



51084_1002
M's Race Loft Parka
Uranium Black



51084_1830
M's Race Loft Parka
Natrolite Beige

NEW

M'S & W'S RACE LOFT PARKA

Optimised for even more warmth, the new Race Loft Parka gives a feeling of exceptional warmth and comfort, keeping you protected from the elements and always allowing you to move freely on the mountain.

DETAILS_

Waterproof materials

The coat is constructed using a waterproof polyamide with a 10 000 mm water column. Seams and zips are not taped meaning that seepage may occur in the wettest conditions.

Thermore® insulation

The Ecodown Fibers Genius insulation from Thermore® is a synthetic loose-fibre insulation made using post-consumer recycled PET. It gives exceptional warmth, even if the fibres become wet.

Reinforced zones

Reinforced shoulder areas improve durability and reduce the chance of damage from carrying skis.

Pre-bent sleeves

The arms are shaped for optimal freedom of movement.

Helmet-compatible hood

The hood fits over a ski helmet and is easily adjustable with one hand. A reflective POC logo features.

Ski pass holder

The front-left chest pocket features an inner pocket to keep a lift pass secure.

Two-way zip

The two-way front zip improves practicality. A flap held in place by magnets covers the zip to improve water and wind protection.

Glove-friendly zips

All zippers are easily operated while wearing gloves.

Large inner pockets

Roomy mesh pockets on the inside of the coat give excellent storage.

Velcro cuff adjusters

The cuffs can easily be adjusted for a snug fit.

Tone-on-tone logo

A tone-on-tone embossed POC logo features on the bottom rear of the parka.

XS, S, M, L, XL, XXL

ARTICLE NO. **51085 & 51084**

Anywhere on the mountainside, the Race Loft Parka gives usable warmth and weather protection for long days on the slopes.

POC



SKI RACE_
JUNIOR




SKULL DURA JR



NC

10180_1001
Hydrogen White



NC

10180_8792
Fluorescent Yellow/Green Matt

SKULL DURA JR
MARCO ODERMATT ED.



NC

10185_1061
Argentite Silver




20193_1002
Forearm COMP Jr
Uranium Black



20194_1002
Shins COMP Jr
Uranium Black




20022_1002
VPD Air Comp Back Jr
Uranium Black



20511_8002
VPD Air Comp Jacket JR
Uranium Black/Hydrogen White




57213_1002
Base Armor Jersey Jr
Uranium Black



57223_1002
Base Armor Tights Jr
Uranium Black



57212_1002
Resistance Layer Jersey Jr
Uranium Black



57222_1002
Base Armor Tights Jr
Uranium Black



51025_1002
Race Jacket Jr
Uranium Black




51026_1002
Race Vest Jr
Uranium Black




51035_1002
Race Shorts Jr
Uranium Black



51081_1002
Loft Parka Jr
Uranium Black



51036_1002
Race Zip Pant Jr
Uranium Black



NC

50142_1670
Skin GS JR
Apatite Navy



NC

50142_1068
Skin GS JR
Natrolite Beige



CONCEPT_

POCITO



MIPS
POCITO AURIC CUT MIPS




10475_8233
Fluorescent Blue



10475_8234
Fluorescent Yellow/Green



10475_9050
Fluorescent Orange




10475_9085
Fluorescent Pink

MIPS
POCITO FORNIX MIPS




10473_8233
Fluorescent Blue



10473_8234
Fluorescent Yellow/Green



10473_9050
Fluorescent Orange




10473_9085
Fluorescent Pink


MIPS
POCITO OBEX MIPS




10474_8233
Fluorescent Blue



10474_8234
Fluorescent Yellow/Green



10474_9050
Fluorescent Orange




10474_9085
Fluorescent Pink

POCITO SKULL




10210_8233
Fluorescent Blue



10210_8234
Fluorescent Yellow/Green



10210_9050
Fluorescent Orange



10210_9085
Fluorescent Pink

POCITO RETINA



40067_9607
Fluorescent Orange/
Partly Sunny Light Orange
CAT 2, VLT 25%




40067_9608
Fluorescent Orange/
Partly Sunny Silver
CAT 2, VLT 24%



40067_9609
Fluorescent Pink/
Partly Sunny Light Orange
CAT 2, VLT 25%



40067_9610
Fluorescent Pink/
Partly Sunny Silver
CAT 2, VLT 24%



40067_9611
Fluorescent Yellow/Green/
Partly Sunny Light Orange
CAT 2, VLT 25%



40067_9612
Fluorescent Yellow/Green/
Partly Sunny Silver
CAT 2, VLT 24%



40067_9613
Fluorescent Blue/
Partly Sunny Light Orange
CAT 2, VLT 25%



40067_9614
Fluorescent Blue/
Partly Sunny Silver
CAT 2, VLT 24%

POCITO IRIS



40066_9607
Fluorescent Orange/
Partly Sunny Light Orange
CAT 2, VLT 25%



40066_9608
Fluorescent Orange/
Partly Sunny Silver
CAT 2, VLT 24%



40066_9609
Fluorescent Pink/
Partly Sunny Light Orange
CAT 2, VLT 25%



40066_9610
Fluorescent Pink/
Partly Sunny Silver
CAT 2, VLT 24%



40066_9611
Fluorescent Yellow/Green/Partly
Sunny Light Orange
CAT 2, VLT 25%



40066_9612
Fluorescent Yellow/
Green/Partly Sunny Silver
CAT 2, VLT 24%



40066_9613
Fluorescent Blue/
Partly Sunny Light Orange
CAT 2, VLT 25%



40066_9614
Fluorescent Blue/
Partly Sunny Silver
CAT 2, VLT 24%

POCITO OPSIN



40068_9607
Fluorescent Orange/
Partly Sunny Light Orange
CAT 2, VLT 25%



40068_9608
Fluorescent Orange/
Partly Sunny Silver
CAT 2, VLT 24%



40068_9609
Fluorescent Pink/
Partly Sunny Light Orange
CAT 2, VLT 25%



40068_9610
Fluorescent Pink/
Partly Sunny Silver
CAT 2, VLT 24%



40068_9611
Fluorescent Yellow/Green/
Partly Sunny Light Orange
CAT 2, VLT 25%



40068_9612
Fluorescent Yellow/Green/
Partly Sunny Silver
CAT 2, VLT 24%



40068_9613
Fluorescent Blue/
Partly Sunny Light Orange
CAT 2, VLT 25%



40068_9614
Fluorescent Blue/
Partly Sunny Silver
CAT 2, VLT 24%

ASPIRE POCITO



ASP2015_1561
Lead Blue
Translucent Equalizer Grey/
Sky Blue
CAT 3, VLT 10%



ASP2015_1230
Fluorescent Orange
Translucent Equalizer Grey/
Space Blue Mirror
CAT 3, VLT 10%



ASP2015_1733
Fluorescent Pink
Translucent Equalizer Grey/
Space Blue Mirror
CAT 3, VLT 10%


EVOLVE



EV1001_9589
Uranium Black Trans/
Fluo Blue/Clarity POCito/
Sunny Grey
CAT 3, VLT 10%



EV1001_9590
Uranium Black Trans/
Fluo Orange/Clarity POCito/
Sunny Grey
CAT 3, VLT 10%



EV1001_9591
Uranium Black Trans/
Fluo Limegreen/Clarity POCito/
Sunny Grey
CAT 3, VLT 10%



EV1001_9592
Transparent Crystal/
Fluo Orange/Clarity POCito/
Sunny Grey
CAT 3, VLT 10%



EV1001_9593
Lead Blue/
Fluo Blue/Clarity POCito/
Sunny Blue
CAT 3, VLT 10%

PROTECTION_ OVERVIEW

POCITO VPD AIR VEST



20024_8234
Fluorescent Yellow/Green



20024_9050
Fluorescent Orange



20024_9085
Fluorescent Pink

APPAREL_ OVERVIEW

POCITO LINER VEST



65150_9050
Fluorescent Orange



NEW



51085_1002
W's Race Loft Parka
Uranium Black



51085_1830
W's Race Loft Parka
Natrolite Beige

NEW



51084_1002
M's Race Loft Parka
Uranium Black



51084_1830
M's Race Loft Parka
Natrolite Beige

NC



51064_1670
M's Coalesce Jacket
Apatite Navy

NC



51064_1830
M's Coalesce Jacket
Natrolite Beige

NC



51065_1670
W's Coalesce Jacket
Apatite Navy

NC



51065_1830
W's Coalesce Jacket
Natrolite Beige

NC



51066_1670
Coalesce Vest
Apatite navy

TRANSIT

On your way to the mountains, at the top of a hill, or just daydreaming about skiing? These styles are here to inspire and protect you!



NC

61651_1002
POC Crew
Uranium Black

61651_1044
POC Crew
Grey Melange

61651_1467
POC Crew
Pargasite Green



NC

61652_1002
POC Hood
Uranium Black

61652_1044
POC Hood
Grey Melange

61652_1467
POC Hood
Pargasite Green



NC

NC

61650_1002
POC Tee
Uranium Black

61650_1044
POC Tee
Grey Melange

61650_1001
POC Tee
Hydrogen White

61650_1467
POC Tee
Pargasite Green

61650_1670
POC Tee
Apatite Navy

JUNIOR APPAREL_ OVERVIEW



51063_1040
Liner Jacket Jr
Alloy Grey

51063_9050
Liner Jacket Jr
Fluorescent Orange



NC

61655_1044
POC Hood Jr
Grey Melange

61655_1467
POC Hood Jr
Pargasite Green

61608_1044
POC Crew Jr
Grey Melange



NC

NC

61653_1205
POC Tee Jr
Zink Orange

61653_1467
POC Tee Jr
Pargasite Green

61653_1670
POC Tee Jr
Apatite Navy



64265_1582
Urbane Beanie
Turmaline Navy



64265_1059
Urbane Beanie
Selentine Off-White



64266_1582
Roam Beanie
Turmaline Navy



64266_1814
Roam Beanie
Light Sandstone Beige



64266_1040
Roam Beanie
Alloy Grey



64266_1830
Roam Beanie
Natrolite Beige

NC



64267_1002
Pure Beanie
Uranium Black



64267_1040
Pure Beanie
Alloy Grey



64267_1584
Pure Beanie
Calcite Blue



64267_1829
Pure Beanie
Magnasite Beige

NC



64270_1002
POC Corp Beanie
Uranium Black



64270_1040
POC Corp Beanie
Alloy Grey



64270_1205
POC Corp Beanie
Zink Orange



64270_1651
POC Corp Beanie
Natrium Blue



64268_1002
Pompom Beanie
Uranium Black



64268_1651
Pompom Beanie
Natrium Blue



64268_1830
Pompom Beanie
Natrolite Beige

NC



64269_1002
Rib Headband
Uranium Black



64269_1651
Rib Headband
Natrium Blue



60055_1002
POC Trucker Cap
Uranium Black



60055_1584
POC Trucker Cap
Calcite Blue



NC

60055_1205
POC Trucker Cap
Zink Orange



NC

60055_1829
POC Trucker Cap
Magnasite Beige



60050_1002
POC Corp Cap
Uranium Black



60050_1041
POC Corp Cap
Pegasi Grey



60050_1065
POC Corp Cap
Okenite Off-White



60053_1041
POC Corp Cap Jr
Pegasi Grey



60056_1043
Y's Essential MTB Cap
Sylvanite Grey



NC

60056_1205
Y's Essential MTB Cap
Zink Orange

HELMET SIZE GUIDE

	XS-S 51-54 CM	M-L 55-58 CM	XL-XXL 59-62 CM	ADJUSTABLE
Levator Mips	•	•	•	•
Meninx	•	•	•	•
Obex BC Mips, Obex BC Mips Hedvig Wessel Ed, Obex Mips, Obex Pure, Obex Connect	•	•	•	•
Fornix Mips, Fornix Mips Pow JJ, Fornix, Forninx BC Mips	•	•	•	•
Auric Cut BC Mips, Auric Cut	•	•	•	•
Calyx, Calyx Carbon	•	•	•	•
Skull Dura Comp Mips, Super Skull	•	•	•	•
Skull Dura X Mips	•	•	•	•
Artic SL Mips	•	•	•	•
Skull Dura Jr	•	•		•

PROTECTION SIZE GUIDE

	WOMEN'S PROTECTION		MEN'S PROTECTION		JUNIOR PROTECTION	POCITO PROTECTION	SHINS & FOREARMS
	C (CHEST) W (WAIST) S (SEAT) A (ARM LENGTH) SS (SHOULDER TO SHOULDER)		C (CHEST) W (WAIST) S (SEAT) A (ARM LENGTH) SS (SHOULDER TO SHOULDER)		C (CHEST) W (WAIST) S (SEAT) IN (INSEAM) A (ARM LENGTH) SS (SHOULDER TO SHOULDER)	C (CHEST) W (WAIST) S (SEAT) IN (INSEAM) A (ARM LENGTH) SS (SHOULDER TO SHOULDER)	B (BICEPS) F (FOREARM) K (10 CM ABOVE KNEE) C (CALF)
	SLIM	REGULAR	SLIM	REGULAR			
XS 8Y							B 22 cm F 20 cm K 37 cm C 30 cm
S 10Y	LENGTH 150-165 C 78 cm W 65 cm S 83 cm A 58 cm SS 36 cm	LENGTH 150-165 C 84 cm W 70 cm S 89 cm A 59,5 cm SS 38 cm	LENGTH 150-165 C 86 cm W 75 cm S 89 cm A 61,5 cm SS 40 cm	LENGTH 150-165 C 92 cm W 81 cm S 95 cm A 63 cm SS 42 cm	LENGTH 125-150 C 71 cm W 63 cm S 76 cm IN 65 cm A 49 cm SS 34,2 cm	LENGTH 100-120 C 55 cm W 54 cm S 61 cm IN 50 cm A 41,5 cm SS 28,8 cm	B 22 cm F 20 cm K 37 cm C 30 cm
M 12Y	LENGTH 165-180 C 90 cm W 75 cm S 95 cm A 61 cm SS 40 cm	LENGTH 165-180 C 96 cm W 80 cm S 101 cm A 62,5 cm SS 42 cm	LENGTH 165-180 C 98 cm W 87 cm S 101 cm A 64,5 cm SS 44 cm	LENGTH 165-180 C 104 cm W 93 cm S 107 cm A 66 cm SS 46 cm	LENGTH 150-165 C 76 cm W 66 cm S 81 cm IN 70 cm A 51,5 cm SS 36 cm	LENGTH 120-140 C 66 cm W 60 cm S 71 cm IN 60 cm A 46,5 cm SS 32,4 cm	B 22 cm F 20 cm K 37 cm C 30 cm
L 14Y	LENGTH 180- C 102 cm W 86 cm S 107 cm A 64 cm SS 44 cm	LENGTH 180- C 108 cm W 92 cm S 113 cm A 65,5 cm SS 46 cm	LENGTH 180- C 110 cm W 99 cm S 113 cm A 67,5 cm SS 48 cm	LENGTH 180- C 116 cm W 105 cm S 119 cm A 69 cm SS 50 cm	LENGTH 165-180 C 81 cm W 69 cm S 86 cm IN 75 cm A 54 cm SS 37,8 cm	LENGTH 140-160 C 76 cm W 66 cm S 81 cm IN 70 cm A 51,5 cm SS 36 cm	B 22 cm F 20 cm K 37 cm C 30 cm
XL							B 22 cm F 20 cm K 37 cm C 30 cm

ABBREVIATIONS & MEASUREMENTS: 1" = 2,5 cm, 1 cm = 0.4", cir. = circumference

APPAREL SIZE GUIDE


	WOMEN'S BIKE WEAR	MEN'S BIKE WEAR	GLOVES	GLOVES JR	BOOTIES	SOCKS
	C (CHEST) W (WAIST) S (SEAT) IN (INSEAM) A (ARM LENGTH) SS (SHOULDER TO SHOULDER)	C (CHEST) W (WAIST) S (SEAT) IN (INSEAM) A (ARM LENGTH) SS (SHOULDER TO SHOULDER)				
XS 8Y	C: 78 cm W: 65 cm S: 83 cm IN: 76,5 cm A: 58 cm SS: 36 cm	C: 86 cm W: 75 cm S: 89 cm IN: 79,5 cm A: 61,5 cm SS: 40 cm	Knuckle cir: 16-17 cm Palm length: 17 cm	Knuckle cir: 9-11 cm Palm length: 15 cm		
S 10Y	C: 84 cm W: 70 cm S: 89 cm IN: 78 cm A: 59,5 cm SS: 38 cm	C: 92 cm W: 81 cm S: 95 cm IN: 81 cm A: 63 cm SS: 42 cm	Knuckle cir: 16-19 cm Palm length: 18 cm	Knuckle cir: 11-13 cm Palm length: 16 cm	EU: 36-39 UK: US:	EU: 37-38 UK: 3.5-5.5 US: 6-8
M 12Y	C: 90 cm W: 75 cm S: 95 cm IN: 79,5 cm A: 61 cm SS: 40 cm	C: 98 cm W: 87 cm S: 101 cm IN: 82,5 cm A: 64,5 cm SS: 44 cm	Knuckle cir: 17-21 cm Palm length: 19 cm	Knuckle cir: 14-16 cm Palm length: 17 cm	EU: 40-42 UK: US:	EU: 39-41 UK: 6.5-8.5 US: 9-11
L 14Y	C: 96 cm W: 80 cm S: 101 cm IN: 81 cm A: 62,5 cm SS: 42 cm	C: 104 cm W: 93 cm S: 107 cm IN: 84 cm A: 66 cm SS: 46 cm	Knuckle cir: 17-23 cm Palm length: 20 cm	Knuckle cir: 14-16 cm Palm length: 17 cm	EU: 43-45 UK: US:	EU: 42-44 UK: 9.5-11.5 US: 12-14
XL	C: 102 cm W: 86 cm S: 107 cm IN: 82,5 cm A: 64 cm SS: 44 cm	C: 110 cm W: 99 cm S: 113 cm IN: 85,5 cm A: 67,5 cm SS: 48 cm	Knuckle cir: 22-24 cm Palm length: 21 cm	Knuckle cir: 16-18 cm Palm length: 18 cm		
XXL	C: 108 cm W: 92 cm S: 113 cm IN: 84 cm A: 65,5 cm SS: 46 cm	C: 116 cm W: 105 cm S: 119 cm IN: 86 cm A: 69 cm SS: 50 cm				

ABBREVIATIONS & MEASUREMENTS: 1" = 2,5 cm, 1 cm = 0.4", cir. = circumference


CORP




Hydrogen White
1001



Uranium Black
1002




Flou. Pink
1719




Zink Orange
1205


MULTI SEASONAL




Granite Grey
1042




Alloy Grey
1040



Sylvanite Grey
1043



Calcite Blue
1584




Turmaline Navy
1582




Selentine Off-White
1059



Light Sandstone Beige
1814




Magnasite Beige
1829



Gibbsite Green
1464

SEASONAL RAGE



Pargasite Green
1467



Prismane Red
1118


SEASONAL




Selentine Off-White
1059




Okenite Off-White
1065



Natrolite Beige
1830



Calcite Blue
1584



Apatite Navy
1670

HELMETS_

ABS: Acrylonitrile Butadiene Styrene

A very hard plastic used in the helmet shell. It is widely known for its impact resistance, strength and durability.

EPP: Expanded Polypropylene

A helmet liner material that can withstand multiple impacts, dependent on the severity of the impact. EPP liners tend to be thicker than EPS liners.

PC: Polycarbonate

Stiff and strong material used in the helmet shell. It is well suited to thermoforming to give a secure bond with the helmet liner.

EPS: Expanded Polystyrene

The traditional helmet liner material found in most helmets (from all manufacturers). Will compress under force, and tends to only be suitable for one crash. Lighter than EPP. EPS liners can be thinner than EPP liners because EPS has better impact resistance in terms of volume of material used.

ABS/PC

A blend of ABS and PC used in some of our helmet shells. It provides an ideal balance of durability and stiffness.

Aramid

Exceptionally strong synthetic fibers that provide unsurpassed protection against penetration and enhance the structural stability of a helmet.

HELMETS AND ARMOR_

VPD: Visco-elastic polymer dough

VPD is our protective material, visco-elastic polymer dough. Chiefly used in body armor but also in some helmets. VPD retains its impact absorption ability regardless of number of impacts. VPD is malleable and shapes to the form of your body for a unique and flexible fit, only hardening on impact for enhanced protection.

APPAREL_

Dyneema®

Dyneema® is one of the world's strongest materials. Around 15x stronger than steel, the material gives exceptional laceration protection. A new kind of Dyneema® with stretch, developed specifically for POC, allows us to create flexible armor.

GOGGLES_

TPU: Thermoplastic Polyurethane

A flexible and durable plastic well suited to very cold temperatures, making it ideal for goggle frames.

CP: Cellulose Propionate

Highly durable plastic well suited to low temperatures and with excellent optical properties.

Grilamid

Lightweight, highly impact resistant, strong and weather resistant plastic, making it suitable for goggle and sunglasses frames.

PC: Polycarbonate

Strong, highly durable material with superior optical properties, making it well suited to use in goggle lenses.





POC SWEDEN AB

SIEZENHEIMER STRASSE 39D
5020 SALZBURG
AUSTRIA

+43 662 89 00 90
OFFICE@POCSPORTS.COM
POCSPORTS.COM





REGIONALNE CENTRA OBSŁUGUJĄCE KOMPLEKSOWO PROGRAM RACING W ZAKRESIE MAREK: ROSSIGNOL, DYNASTAR, LANGE, POC, SERWISU ZAWODNICZEGO I BOOTFITTINGU

REGION BESKIDZKI:

EKSPERT-SPORT, UL. KRAKOWSKA 464, BIELSKO-BIAŁA | tel. +48 33 814 05 19 | sklep@ekspert-sport.pl

REGION DOLNOŚLĄSKI:

SKI4YOU, UL. KOŁŁĄTAJA 27-28, WROCŁAW | tel. +48 530 120 990 | biuro@ski4you.pl

REGION MAŁOPOLSKI:

KRAKÓW SPORT, UL. WALEREGO SŁAWKA 25, KRAKÓW | tel. +48 730 043 186 | info@krakowsport.pl

REGION MAŁOPOLSKI:

PROJEKT JUNIOR, AL. POKOJU 20, 31-564 KRAKÓW | tel. 600 779 897 | sklep@projektjunior.pl

REGION MAZOWIECKI:

PM SPORT PRO SHOP, UL. ZARUSKIEGO 8, WARSZAWA | tel. +48 22 891 08 05 | proshopwwa@pmsport.com.pl

REGION ŚLĄSKI:

FAN SPORT, UL. MŁYŃSKA 8, GLIWICE | tel. +48 32 30 09 111 | fansport@fansport.gliwice.pl

REGION TATRZAŃSKI:

PM SPORT PRO SHOP, KRUPÓWKI 58, ZAKOPANE | +48 18 201 62 74 | proshopzakopane@pmsport.com.pl

REGION TATRZAŃSKI:

ADVENTURE SPORTS NOSAL, DROGA DO OSWALDA BALZERA 28, 34-500 ZAKOPANE | tel. +48 538 345 189 | nosal@adventuresports.pl

REGION WIELKOPOLSKI:

MUSZAK-SKI, UL. RACŁAWICKA 91, POZNAŃ | tel. +48 61 861 44 16 | muszak@muszakski.pl

PARTNERZY PROGRAMU RACING:

ADVENTURE SPORTS, AL. ZWYCIĘSTWA 256, GDYNIA | tel. +48 58 621 18 91 | gdynia@adventuresports.pl

ADVENTURE SPORTS, UL. PODGÓRSKA 34, KRAKÓW | tel. +48 12 427 57 90 | kazimierz@adventuresports.pl

SKI FANATIC - specjalizacja bootfitting, UL. KEN 51 LOK. 4, WARSZAWA | tel. +48 22 241 12 99 | sklep@skifanatic.pl

WINDSPORT - specjalizacja bootfitting, UL. ZAKOPIAŃSKA 56A, 30-418 KRAKÓW

| tel: +48 12 421 75 09 | zakopianska@windsport.pl

BOOTFITTING CENTER Aleksander Szot - specjalizacja bootfitting, forma mobilna, CAŁA POLSKA

| tel. +48 883 008 341 | kontakt@bootfittingcenter.com



DYNASTAR

LANGE

LOOK

KERMA

POC