



NARTY
WIĄZANIA
BUTY
AKCESORIA



2012/2013

NOWA ERA

NARTY, WIĄZANIA, BUTY, AKCESORIA

THE POWER OF YOU

era3.0

era3.0

Patrząc na historię marki HEAD,

były trzy wielkie rewolucje:

Pierwsza to aluminiowe narty.

Drugą był carving.

Teraz czas na trzecią.

Oczywiście w międzyczasie były też wielkie chwile takie jak: technologia Intelligence, KERS oraz zwycięstwa zespołu World Cup Rebels we wszystkich zawodach po obu stronach Atlantyku.

Jednakże ostatni raz byliśmy aż TAK podekscytowani podczas prezentacji narty HEAD Cyber - pierwszej carvingowej narty która naprawdę działała.

HEAD ERA 3.0 to coś więcej niż technologia to nowa geometria narty w połączeniu z technologią i filozofią, mającą na celu stworzenie narty, która przyczyni się do tego, że KAŻDY będzie jeździł na nartach lepiej.

Ponadto jesteśmy szczęśliwi mogąc pokazać całkowicie nowy projekt butów narciarskich, rewolucyjne grafiki i wykończenia oraz zupełnie nowe wiązania juniorskie.

Witamy w sezonie 2012 2013.

Sezon w którym wzmocniliśmy nasze silne strony i zrewolucjonizowaliśmy wszystko inne.



NOWA ERA.

04-13

NARTY

04-05	ALLRIDE	08	PREMIUM
06	RACING	08-09	WOMEN
06	HIGH SPEED	10	BIG MOUNTAIN
07	SPEED	11	FREESTYLE
07	REAL MEN	12-13	JUNIOR

15-18

WIĄZANIA

15	RACING	17	LIGHT DIAGONAL/ SUPERLIGHT
15	GTO	18	WOMEN
15	POWERRAIL	18	JUNIOR
16	FREESKI		
17	LITERAIL		

20-29

BUTY

20	RACING	24	ALL-DAY
21-23	ALL MOUNTAIN	25-27	WOMEN
23	FREESKI	28-29	JUNIOR

30-32

AKCESORIA

30-31	KIJE	31-32	TORBY
-------	-------------	-------	--------------

TECHNOLOGIE

04	ERA 3.0	20	RAPTOR
06	KERS	22	EDGE
10/11	ROCKER	24	CUBE
17	SX/LX KINEMATICS	33	ALL FEATURES
18	SX JUNIOR/KID		

era3.0

ROCKER. ZROBIONY DOBRZE.

Przeszłością są już dni, kiedy narty były trudne w prowadzeniu, kiedy trzymanie krawędzi znaczyło to samo co „łapanie krawędzi” oraz kiedy trzeba było wybierać pomiędzy jazdą po trasie i poza nią.

Narty HEAD z ERA 3.0 są dużo łatwiejsze podczas jazdy i zapewniają wyjątkowo wysokie osiągi w każdym terenie. Dzięki temu czynią każdego – poza zagorzałym racerem lub totalnym freeskiem – a to jest 80% narciarzy – lepszymi narciarzami.

Teraz każdy może jeździć na nartach. Lepiej.

SKI



era 3.0

EWOLUCJA
ARCHITEKTURY ROCKERA**ALLRIDE ROCKER.****ŁATWIEJSZE STEROWANIE ORAZ ZWIĘKSZONE UNOSZENIE W PUCHU**

W każdym modelu umieściliśmy dokładnie dobraną długość rockera tak aby zapewnić maksymalne osiągnię na wszystkich poziomach umiejętności. Sterowanie nartami stało się łatwiejsze dla każdego oraz zwiększyła się uniwersalność w miękkim śniegu.

PROGRESYWNY RADIUS.**PLYNNE SKRĘTY.**

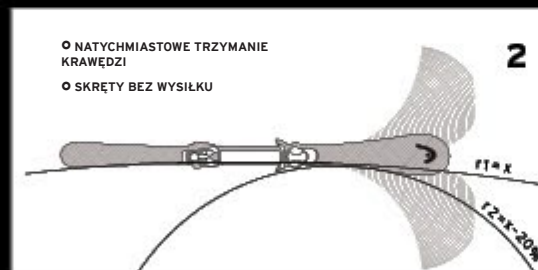
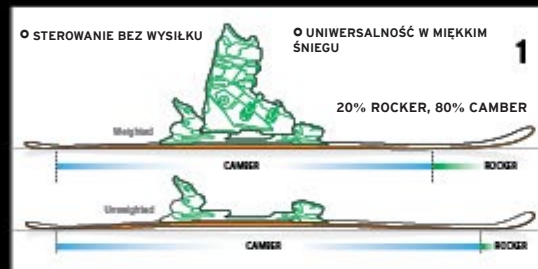
Normalny rocker zmusza narciarzy do bardzo mocnego zakrawędziowania narty, aby uzyskać kontakt krawędzi ze śniegiem na całej jej długości. Progresywny promień skrzytu pozwala na pełny kontakt krawędzi ze śniegiem przy mniejszym o 50% zakrawędziowaniu narty. Więcej krawędzi na śniegu = większe trzymanie krawędzi.

INTELLIRISE REBOUND.**INTELIWENTNA STABILNOŚĆ.**

Przenieśliśmy legendarne piezoelektryczne włókna do przedniej części narty. Nieprzyjemne wibracje dziobu, które czuć w normalnych konstrukcjach rocker, tutaj nie występują. Te narty są po prostu za sprytne.

ROCKER. ZROBIONY DOBRZE.

WYOBRAZ SOBIE NARTY, KTÓRE SĄ DLA WSZYSTKICH, WSZĘDZIE. JEDNE DLA WSZYSTKICH, WSZYSTKO W JEDNYM. HEAD ERA 3.0 NIE JEST JEDNOWYMIAROWĄ TECHNOLOGIĄ W STYLU: „MASZ PROBLEM? NAPRAWIMY GO!”. ERA 3.0 TO KOMBINACJA TECHNOLOGII, KSZTAŁTU I GEOMETRII. POMYŚL ROCKER, POMYŚL RADIUS, POMYŚL REBOUND. POMYŚL TRÓJWYMIAROWO!

**JEDNE DLA WSZYSTKICH,
WSZYSTKO W JEDNYM****JĘŚLI ZNALAZŁBYŚ SIĘ NA BEZLUDNEJ WYSPIE (TAKIEJ Z WIELKĄ GÓRĄ), KTÓRĄ NARTĘ ZABRAŁBYŚ ZE SOBĄ?**

Dotychczas to była istna zagadka. Nowe HEAD REV są odpowiedzią. Bez pytań o jakość śniegu czy umiejętności narciarza. Bez pytań o aspiracje: carving czy freeride. Ta rewolucyjna narta umie to wszystko. Wszystko dzięki ERA 3.0 - Rocker, Radius, Rebound.

era 3.0

**REV 90**

kod produktu 310402
długości 149/156/163/170/177/184
wymiary 135/90/116 dla 170
promień 15.4 dla 170
technologie

- Era 3.0
- Konstrukcja Sandwich Cap
- Rdzeń drewniany
- Ślizg UHM C, struktura

wiązania
teren All Mountain
umiejętności poziom ■■■■ tempo ■■■■

era 3.0

**REV 85 PRO**

kod produktu 310422
długości 163/170/177/184
wymiary 131/85/113 dla 170
promień 14.7 dla 170
technologie

- Era 3.0
- Konstrukcja Sandwich Cap
- Rdzeń drewniany
- Ślizg UHM C, struktura
- Płyta PowerRail Pro

wiązania
teren PRD 12 wide 88 (white/black)
All Mountain
umiejętności poziom ■■■■ tempo ■■■■

era 3.0

**REV 80 PRO**

kod produktu 310462
długości 156/163/170/177/184
wymiary 129/80/111 dla 170
promień 13.7 dla 170
technologie

- Era 3.0
- Konstrukcja Sandwich Cap
- Rdzeń drewniany
- Ślizg UHM C, struktura
- Płyta PowerRail Pro

wiązania
teren PR 11 (black glossy/silver)
All Mountain
umiejętności poziom ■■■■ tempo ■■■■



era30

**REV 80**

kod produktu 310472
długości 156/163/170/177/184
wymiary 129/80/111 dla 170
promień 13.7 dla 170
technologie

- Era 3.0
- Konstrukcja Sandwich Cap
- Rdzeń drewniany
- Ślizg UHM C, struktura
- Płyta PowerRail Pro

wiązania PR 11 (white/black)
teren All Mountain
umiejętności poziom ■■■■ tempo ■■■■

era30

**REV 75**

kod produktu 310502
długości 149/156/163/170/177
wymiary 125/75/109 dla 170
promień 13.5 dla 170
technologie

- Era 3.0
- Konstrukcja Power Carbon Jacket
- Rdzeń kompozytowy
- Ślizg UHM C, struktura
- Płyta PowerRail

wiązania PR 11 (black glossy/silver)
teren All Mountain
umiejętności poziom ■■■■ tempo ■■■■

era30

**REV 70**

kod produktu 310522
długości 149/156/163/170
wymiary 123/70/106
promień 12.8 dla 170
technologie

- Era 3.0
- Konstrukcja Power Fiber Jacket
- Rdzeń kompozytowy
- Ślizg UHM C
- Płyta PowerRail

wiązania PR 11 (white/black)
teren All Mountain
umiejętności poziom ■■■■ tempo ■■■■



ZNALEŹ RADOŚĆ W CARVINGU. NA NOWO.

OD CZASU KIEDY WYNALEZIONO CARVING, LUDZIE MUSIELI WYBIERAĆ POMIĘDZY AGRESYWNĄ I TRUDNĄ DO WPROWADZENIA W ZEŚLIZG NARTĄ CARVINGOWĄ, A BARDZIEJ UNIWERSALNĄ NARTĄ Z GRUPY ALL-MOUNTAIN. JESTEŚMY ZASZCZYCENI PREZENTUJĄC PIERWSZĄ NARTĘ, KTÓRA REPREZENTUJE OBY TE GRUPY.

Nowe narty HEAD Integrale są wyjątkowo wygodne i łatwe w obsłudze na wolnych obrotach. Zmieniają się jednak w agresywne carvingowe maszyny od chwili gdy je odpalisz i postawisz na krawędzi. Wszystko dzięki ERA 3.0 - Rocker, Radius, Rebound.



era30

**INTEGRALE 009**

kod artykułu 310232
długości 149/156/163/170/177
wymiary 127/75/111 dla 170

promień 13.2 dla 170
technologie

- Era 3.0
- Konstrukcja Sandwich Cap
- Rdzeń drewniany
- Ślizg UHM C, struktura Race
- Dyfuzor
- Płyta PowerRail

wiązania PR 11 (black glossy/silver)
teren All Mountain/Przygotowane stoki
umiejętności poziom ■■■■ tempo ■■■■



era30

**INTEGRALE 007**

kod artykułu 310242
długości 149/156/163/170/177
wymiary 126/72/109 dla 170

promień 13.3 dla 170
technologie

- Era 3.0
- Konstrukcja Sandwich Cap
- Rdzeń drewniany
- Ślizg UHM C, struktura Race
- Dyfuzor
- Płyta PowerRail

wiązania PR 11 (black glossy/silver)
teren All Mountain/Przygotowane stoki
umiejętności poziom ■■■■ tempo ■■■■



era30

**INTEGRALE 005**

kod artykułu 310252
długości 149/156/163/170/177
wymiary 125/70/109 dla 170

promień 12.5 dla 170
technologie

- Era 3.0
- Konstrukcja Power Carbon Jacket
- Rdzeń kompozytowy
- Ślizg UHM C, struktura
- Dyfuzor
- Płyta PowerRail

wiązania PR 11 (white/black)
teren All Mountain/Przygotowane stoki
umiejętności poziom ■■■■ tempo ■■■■

SZOKUJĄC KONKURENCJĘ.

W FORMULE 1 KERS POMAGA ZMIAŹDZYĆ PRZECIWNIAK PRZY WYJŚCIU Z ZAKRĘTU. NIE INACZEJ JEST W NARCIARSTWIE.

Narty HEAD z grupy World Cup i Supershape są prawdopodobnie nartami odnoszącymi największe sukcesy w historii narciarstwa alpejskiego - zarówno na podium zawodów jak i w sprzedaży.

W 2012-2013 wracają ponownie z nowym, świeżym designem. Osiągnięcia grupy Supershape są jeszcze lepiej zbalansowane, a narty i Supershape Speed są teraz bardziej uniwersalne. Wszystko dzięki naszym sportowcom oraz dzięki technologii HEAD KERS - piezoelektrycznemu systemowi odzyskiwania energii kinetycznej.



WORLD CUP REBELS i.SL

kod produktu 310042
długości 150/155/160/165/170
wymiary 122/66/107 dla 165
promień 11,5 dla 165
technologie

- KERS
- Technologia Intelligence
- Ślizg UHM C, struktura Race
- Konstrukcja Worldcup Sandwich
- Rdzeń drewniany
- Rebel Camber
- Plyta Speedflex 13

wiązania Freeflex Pro 11 (white/black)
teren Zawodnicze trasy
umiejętności poziom ■■■■ tempo ■■■■



WORLD CUP REBELS i.SPEED

kod produktu 310062
długości 165/170/175/180/185
wymiary 112/66/94 dla 180
promień 18,0 dla 180
technologie

- KERS
- Technologia Intelligence
- Ślizg UHM C, struktura Race
- Konstrukcja Worldcup Sandwich
- Rdzeń drewniany
- Rebel Camber
- Plyta Speedflex 13

wiązania Freeflex Pro 11 (white/black)
teren Zawodnicze trasy
umiejętności poziom ■■■■ tempo ■■■■



i.SUPERSHAPÉ TITAN

kod produktu 310082
długości 156/163/170/177
wymiary 128/78/114 dla 170

promień 13,5 dla 170
technologie

- KERS
- Technologia Intelligence
- Ślizg UHM C, struktura Race
- Konstrukcja Worldcup Sandwich
- Rdzeń drewniany
- Rebel Camber
- Plyta Speedflex 13

wiązania Freeflex Pro 11 (white/black)
teren Przygotowane stoki
umiejętności poziom ■■■■ tempo ■■■■



i.SUPERSHAPÉ MAGNUM

kod produktu 310122
długości 149/156/163/170/177
wymiary 121/71/107 dla 170

promień 13,5 dla 170
technologie

- KERS
- Technologia Intelligence
- Ślizg UHM C, struktura Race
- Konstrukcja Worldcup Sandwich
- Rdzeń drewniany
- Rebel Camber
- Plyta Speedflex 13

wiązania Freeflex Pro 11 (white/black)
teren Przygotowane stoki
umiejętności poziom ■■■■ tempo ■■■■



i.SUPERSHAPÉ SPEED

kod produktu 310152
długości 156/163/170/177/184
wymiary 119/66/98 dla 170

promień 14,3 dla 170
technologie

- KERS
- Technologia Intelligence
- Ślizg UHM C, struktura Race
- Konstrukcja Worldcup Sandwich
- Rdzeń drewniany
- Rebel Camber
- Plyta Speedflex 13

wiązania Freeflex Pro 11 (white/black)
teren Przygotowane stoki
umiejętności poziom ■■■■ tempo ■■■■



i.SUPERSHAPÉ

kod produktu 310172
długości 155/160/165/170/175
wymiary 121/66/106 dla 170

promień 12,1 dla 170
technologie

- KERS
- Technologia Intelligence
- Ślizg UHM C, struktura Race
- Konstrukcja Worldcup Sandwich
- Rdzeń drewniany
- Rebel Camber
- Plyta Speedflex 13

wiązania Freeflex Pro 11 (white/black)
teren Przygotowane stoki
umiejętności poziom ■■■■ tempo ■■■■

EXTRA DOŁĄDOWANIE

Technologia KERS działa jak turboprzędkarka. Dostarcza dodatkowej mocy i przyspieszenia poprzez usztywnienie tylnej części narty podczas wyjścia ze skrętu. Efekt: doładowanie katapultujące narciarza w następny skręt. Dokładnie tak samo kierowcy Formuły 1 wciskają przycisk uzyskując w ten sposób dodatkową prędkość. Technologia HEAD KERS jest elektrycznym, w pełni zintegrowanym i automatycznym systemem.

ZAPLECZE TECHNICZNE

Technologia HEAD KERS jest ewolucją idei stojącej za technologią HEAD Intelligence. W przeciwieństwie do Intelligence, KERS nie wpływa na sztywność poprzeczną narty, ale dodatkowo wzmacnia jej elastyczność wzdłużną. Ponadto technologia KERS oparta jest na zupełnie nowym chipie zdolnym do kumulowania energii oraz przechowywania jej aż do właściwego momentu. Włókna piezoelektryczne przekształ-

cają energię kinetyczną w energię elektryczną, która jest magazynowana w zatopionym w nartcie chipie. Energia elektryczna jest natychmiastowo uwalniana do odpowiednich części narty wskazanych przez specjalne czujniki. Uwolnienie energii w odpowiednim czasie jest automatycznie kontrolowane i skoordynowane. W zależności od sztywności poszczególnych modeli nart, czujniki są wcześniej programowane: im bardziej agresywna ma być narta, tym sztywniejsza stanie się jej tylna część.



Narty doświadczają maksymalnego wygięcia na końcu skrętu. W tym momencie aktywny microchip uwalnia energię do włókien w tylnej części narty. Tył narty natychmiast sztywnieje zwiększając odbicie, które potęguje przyspieszenie w końcowej fazie wyjścia ze skrętu.



MŁODSI BRACIA SUPERSHAPE'ÓW.

NARTY NIE DLA ŁĘKLIWYCH NARCIAZY: BEZPOŚREDNI
POTOMKOWIE LINII HEAD SUPERSHAPE SĄ STWORZONE DLA
PRAWDZIWYCH MANIAKÓW PRĘDKOŚCI.

Sprawdzona na całym świecie carvingowa geometria oraz dyfuzor
(mechaniczny odpowiednik technologii KERS, dodający przyspieszenia
w każdym skręcie) czyni tą nartę pewniakiem dla każdego entuzjasty
carvingu.

Mając 72 mm szerokości pod butem MTX jest bardziej uniwersalny od
totalnego carvera STX.



X-SHAPE MTX

kod produktu 310202
długości 149/156/163/170/177
wymiary 125/72/109 dla 170
promień 12,9 dla 170
technologie

- Technologia Intelligence
- Konstrukcja Sandwich Cap
- Rdzeń drewniany
- Rebel Camber
- Dyfuzor
- Ślizg UHM C, struktura
- Płyta PowerRail

wiązania PR 11 (white/black)
teren Przygotowane stoki
umiejętności poziom ■■■■ tempo ■■■■



X-SHAPE STX

kod produktu 310212
długości 149/156/163/170/177
wymiary 124/68/108 dla 170
promień 12,1 dla 170
technologie

- Technologia Intelligence
- Konstrukcja Sandwich Cap
- Rdzeń drewniany
- Rebel Camber
- Dyfuzor
- Ślizg UHM C, struktura
- Płyta PowerRail

wiązania PR 11 (white/black)
teren Przygotowane stoki
umiejętności poziom ■■■■ tempo ■■■■



TAK DŁUGIE.

TO NIE TO SAMO CO RACING. Z PEWNOŚCIĄ
BARDZIEJ ODJECHANE NIŻ CARVING. NAŁA-
DOWANE TESTOSTERONEM NARTY HEAD GTO
STAWIAJĄ DŁUGOŚĆ NA SWOJE MIEJSCE.

Dla wszystkich którzy ujeżdżają byki, łapią
krokodyle, nurkują na platformach wiertniczych
oraz fotografów wojennych i pilotów wojskowych.
HEAD GTO stały się hitem wśród prawdziwych
mężczyzn, więc przedstawiamy jego brata. Nowy
GTO Top Gun jest prawie tak samo długi i zły, ale
szerszy pod butem dla jeszcze większych lotów.



GTO 200

kod produktu 310272
długości 170/180/190/200
wymiary 118/63/100 dla 200
promień 17,6 dla 200
technologie FRMO
wiązania GTO 15
(white/orange/blue)
teren Tak strome stoki, że włosy
aż dęba stają
umiejętności poziom ■■■■ tempo ■■■■



GTO TOP GUN

kod produktu 310262
długości 170/180/190
wymiary 136/74/114 dla 190
promień 14,2 dla 190
technologie FRMO
wiązania GTO 15
(silver/blue)
teren Tak strome stoki, że włosy
aż dęba stają
umiejętności poziom ■■■■ tempo ■■■■



07

FRMO → aby dowiedzieć się więcej, przejdź proszę do strony 67

AKCESORIA

BUTY

WIĄZANIA

NARTY

NAJLEPSZA NARTA JAKĄ MOŻNA KUPIĆ.

SĄ DWA TYPY NART Z NAJWYŻSZEJ PÓŁKI:
JEDNE SĄ NAŁADOWANE HISTORIAMI,
A DRUGIE SĄ NAŁADOWANE TECHNOLOGIĄ.

Nie tylko wykonane ręcznie przy użyciu najlepszych materiałów na rynku, ale wyposażone w najbardziej zaawansowane technologie, które można kupić. Dodatkowo w sezonie 2012/2013 przedstawimy warstwę zewnętrzną wykończoną naturalnym kamieniem. Każda narta jest inna, więc jest o czym opowiadać.



CHIP 71

kod produktu
310302
długości
156/163/170/177
wymiary
121/71/107 dla 170

promień
13,5 dla 170
technologie

- Technologia Intelligence Chip
- Konstrukcja Worldcup Sandwich
- Rdzeń drewniany
- Ślizg UHM C, struktura Race
- Nano Stone Inlays: nazwa modelu wykonana z naturalnego kamienia
- Tuby Metal Power
- Płyta PowerRail Pro

wiązania
PRD 14 (matt black/stone)
teren
Przygotowane stoki
umiejętności
poziom ■■■■ tempo ■■■■



CHIP 66

kod produktu
310322
długości
152/158/164/170/176
wymiary
118/66/102 dla 170

promień
13,4 dla 170
technologie

- Technologia Intelligence Chip
- Konstrukcja Worldcup Sandwich
- Rdzeń drewniany
- Ślizg UHM C, struktura Race
- Nano Stone Inlays: nazwa modelu wykonana z naturalnego kamienia
- Tuby Metal Power
- Płyta PowerRail Pro

wiązania
PRD 14 (matt black/stone)
teren
Przygotowane stoki
umiejętności
poziom ■■■■ tempo ■■■■

PREZENTUJ SIĘ PIĘKNIE NA STOKU.



DLA PIONIEREK
I ODKRYWCZY.
ŻADNYCH GRANIC.



MYA № 9

kod produktu 311982
długości 152/159/166/173
wymiary 130/93/117 dla 166
16,4 dla 166
promień
technologie

- Technologia Intelligence
- Konstrukcja Sandwich Twintip
- Rdzeń drewniany
- ISS - Independent Suspension System
- TNT Rocker
- Prześroczysty ślizg UHM C

wiązania
teren Głęboki, świeży śnieg
umiejętności poziom ■■■■ tempo ■■■■

NIGDY WCZEŚNIEJ NIE BYŁO TECHNOLOGII TAK SKONCENTROWANEJ NA KOBIECYCH POTRZEBACH JAK ERA 3.0: NOWY RODZAJ ŁATWYCH W PROWADZENIU NART, KTÓRE PONAGŁONE POTRAFIA POKAZAĆ PAZUR.

MYA to skrót od «Meet Your Aspirations». Aspiracje pomiędzy szybkością a dobrą jazdą mogą się znacznie różnić, więc celem każdego z modeli na 2012/2013 jest sprościć dokładnie tym Twoim.



NA TRASIE
I POZA NIĄ.
PUCH, MIĘKKI ŚNIEG
I PRZYGOTOWANE TRASY.

era30



MYA № 8

kod produktu 311612
długości 149/156/163/170
wymiary 130/84/112 dla 163
13,3 dla 163
promień
technologie

- Era 3.0
- Konstrukcja Sandwich Cap
- Rdzeń drewniany
- Prześroczysty ślizg UHM C

wiązania
teren MYA 12 LX (black/violet/aqua)
All Mountain
umiejętności poziom ■■■■ tempo ■■■■



CARVING
Z DUŻĄ
PRĘDKOŚCIĄ



MYA N° 7

kod produktu 311602
długości 149/156/163/170
wymiary 118/66/97 dla 163
promień 13,2 dla 163
technologie

- KERS
- Technologia Intelligence
- Konstrukcja Worldcup Sandwich
- Rdzeń drewniany
- Prześroczysty ślizg UHM C
- Płyta PowerRail Pro

wiązania MYA 12 PRD (white/black)
teren Przygotowane stoki
umiejętności poziom ■■■■ tempo ■■■■



NA WSZYSTKO
CO NAPOTKAMY
PO DRODZE

era30



MYA N° 6

kod produktu 311752
długości 142/149/156/163/170
wymiary 127/79/109 dla 156
promień 11,2 dla 156
technologie

- Era 3.0
- Konstrukcja Sandwich Cap
- Rdzeń drewniany
- Prześroczysty ślizg UHM C
- Płyta PowerRail Pro

wiązania MYA 10 PR (brown/turquoise)
teren All Mountain
umiejętności poziom ■■■■ tempo ■■■■



DOSKONAŁE
OSIĄGI
NA TRASIE.

era30



MYA N° 5

kod produktu 311762
długości 142/149/156/163
wymiary 123/71/107 dla 156
promień 10,8 dla 156
technologie

- Era 3.0
- Konstrukcja Sandwich Cap
- Rdzeń drewniany
- Prześroczysty ślizg UHM C
- Płyta PowerRail Pro

wiązania MYA 10 PR (white/black)
teren All Mountain/Przygotowane stoki
umiejętności poziom ■■■■ tempo ■■■■



DLA DZIEWCZYN, KTÓRE
CHCĄ SIĘ PO PROSTU
DOBRCZE BAWIĆ.

era30



MYA N° 4

kod produktu 311772
długości 142/149/156/163
wymiary 123/74/107 dla 156
promień 11,0 dla 156
technologie

- Era 3.0
- Konstrukcja Power Carbon Jacket
- Rdzeń kompozytowy
- Prześroczysty ślizg UHM C
- Płyta LiteRail

wiązania MYA 9 LRX (black glossy)
teren All Mountain
umiejętności poziom ■■■■ tempo ■■■■



RELAKS
I PRZYJEMNOŚĆ
NA NARTACH.

era30



MYA N° 3

kod produktu 311742
długości 142/149/156/163
wymiary 121/69/105 dla 156
promień 10,5 dla 156
technologie

- Era 3.0
- Konstrukcja Power Carbon Jacket
- Rdzeń kompozytowy
- Prześroczysty ślizg UHM C
- Płyta LiteRail

wiązania MYA 9 LRX (black glossy)
teren All Mountain
umiejętności poziom ■■■■ tempo ■■■■



PIĘKNE
POCZĄTKI.

era30



MYA N° 2

kod produktu 311632
długości 142/149/156/163
wymiary 121/69/105 dla 156
promień 10,5 dla 156
technologie

- Era 3.0
- Konstrukcja Power Fiber Jacket
- Rdzeń kompozytowy
- Prześroczysty ślizg UHM C
- Płyta LiteRail

wiązania MYA 9 LRX (black glossy)
teren All Mountain
umiejętności poziom ■■■■ tempo ■■■■

09

UWAGA: ROCK(ER) BEZ KOMPROMISÓW.

JEŚLI KAŻDY FAN METALU KUPIŁBY NARTĘ MOTORHEAD, WSZYSCY ŻYLIBYŚMY JAK GWIAZDY ROCKA. MOŻE WIĘC WYSTAWMY KILKĄ PAR NA SPRZEDAŻ PODCZAS LOKALNEGO KONCERTU?

Nasza głośna kolaboracja z zespołem Motorhead na ponad 100 decybeli i 100mm okazała się wielkim sukcesem. Więc złap proszę długopis, weź tyk Jack'a i napisz kilka „trzęsących kośćmi” numerów.



BONESHAKER
125

kod produktu

311322

długości

191

wymiary

146/125/135 dla 191

promień

32,9 dla 191

technologie

- Konstrukcja Sandwich Twintip
- Rdzeń drewniany
- Ślizg Diecut UHM C
- Tuffwall
- ISS - Independent Suspension System
- TNT Rocker

wiązania

MOJO 15/12/11

teren

Głęboki, świeży śnieg

umiejętności

poziom ■■■■ tempo ■■■■



SACRIFICE
105

kod produktu

311342

długości

171/181/191

wymiary

144/105/131 dla 181

promień

16,0 dla 181

technologie

- Konstrukcja Sandwich Twintip
- Rdzeń drewniany
- Wielowymiarowy kształt
- Ślizg Diecut UHM C
- Tuffwall
- ISS - Independent Suspension System
- Allride Rocker

wiązania

MOJO 15/12/11

teren

Głęboki, świeży śnieg

umiejętności

poziom ■■■■ tempo ■■■■



HAMMERED
115

kod produktu

311302

długości

171/181/191

wymiary

148/113/131 dla 181

promień

19,0 dla 181

technologie

- Konstrukcja Sandwich Twintip
- Rdzeń drewniany
- Ślizg Diecut UHM C
- Tuffwall
- ISS - Independent Suspension System
- TNT Rocker
- TTS

wiązania

MOJO 15/12/11

teren

Głęboki, świeży śnieg

umiejętności

poziom ■■■■ tempo ■■■■



ROCK'N ROLL
95

kod produktu

311362

długości

159/166/173/180/187

wymiary

132/94/119 dla 180

promień

19,5 dla 180

technologie

- Konstrukcja Sandwich Twintip
- Rdzeń drewniany
- Ślizg Diecut UHM C
- Tuffwall
- ISS - Independent Suspension System
- TNT Rocker

wiązania

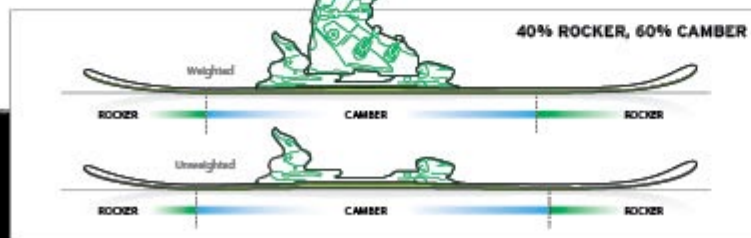
MOJO 15/12/11

teren

Głęboki, świeży śnieg

umiejętności

poziom ■■■■ tempo ■■■■



TNT ROCKER (TIP'N TAIL)

Rocker w przedniej i tylnej części połączony z tradycyjnym wygięciem (camber) pod stopami. Taka kombinacja daje uczucie surfowania w puchu, ale zapewnia też uniwersalność na twardym śniegu. 40% rocker, 60% camber.

10

LATAJĄCE KOLORY.

NIE MA SENSU NIC POPRAWIAĆ, JUSTIN „JUSTINK” POJECHAŁ Z KOLORAMI DO GRANIC MOŻLIWOŚCI.

Kształt i konstrukcja nart freestyle'owych HEAD pozostaje w zaufanych rękach rider'ów oraz inżynierów, natomiast grafikę w tym roku dostarcza Wam Justin Kauffmann - artysta z Nowego Jorku. Jeśli jesteś gotowy zabrać kulturę uliczną do snowparku: wzniesź ręce w górę! I wszystko inne też.



OBLIVION

kod produktu	311402
długości	171/176/181
wymiary	132/90/119 dla 181
promień	18.0 dla 181
technologie	<ul style="list-style-type: none"> • Konstrukcja Sandwich Twintip • Rdzeń drewniany • Prześroczysty ślizg UHM C • Tuffwall • ISS - Independent Suspension System • PNP Rocker
wiązania	MOJO 15/12/11
teren	Park & Pipe
umiejętności	poziom ■■■■ tempo ■■■■



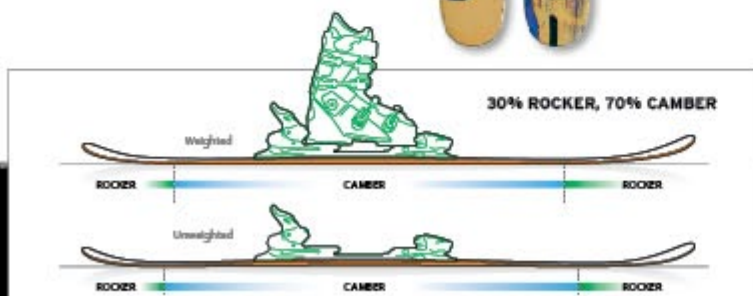
THE CADDY

kod produktu	311422
długości	171/176/181
wymiary	121/84/110 dla 181
promień	20.2 dla 181
technologie	<ul style="list-style-type: none"> • Konstrukcja Sandwich Twintip • Rdzeń drewniany • Prześroczysty ślizg UHM C • Tuffwall • ISS - Independent Suspension System • PNP Rocker
wiązania	MOJO 15/12/11
teren	Park & Pipe
umiejętności	poziom ■■■■ tempo ■■■■



THE SHOW

art. nr.	311442
lengths	154/163/172/181
dimensions	112/79/106 dla 172
radius	19.1 dla 172
features	<ul style="list-style-type: none"> • Konstrukcja Twintip • Rdzeń drewniany • Prześroczysty ślizg UHM C • Tuffwall • PNP Rocker
bindings	MOJO 15/12/11
terrain	Park & Pipe
skills	poziom ■■■■ tempo ■■■■



PNP ROCKER (PARK'N PIPE)

Nasz Park and Pipe Rocker łączy przednie i tylne podniesienie z tradycyjnym wygięciem (camber) pod stopami. PNP dostarcza narciarzom znaczną ilość energii do polepszania kolejnych trick'ów. 30% rocker, 70% camber.

POWSTAWANIE

FREESKIING ZOSTAŁ WYNALEZIONY PRZEZ MŁODYCH PUNKÓW. MŁODOŚĆ PRZECIWKO ESTABLISHMENTOWI. NOWY RÓD. NIECH NADCHODZI.

Pełne park'owe możliwości w poważnej linii juniorskich nart - im wcześniej masz właściwy sprzęt, tym lepszy się staniiesz.

AKCESORIA

BUTY

WIĄZANIA

NARTY



ETHAN TOO

kod produktu 314082
długości 145/152/159/166
wymiary 128/91/116 dla 152
promień 13.3 dla 152
technologie

- Konstrukcja Sandwich Twintip
- Rdzeń drewniany
- Przezroczysty ślizg UHM C
- Tuffwall
- ISS - Independent Suspension System
- TNT Rocker

wiązania MOJO 11/7,5
teren Park & Pipe
umiejętności poziom ■■■■ tempo ■■■■



THE JR CADDY

kod produktu 314052
długości 131/141/151/161
wymiary 116/81/106 dla 141
promień 11.8 dla 141
technologie

- Konstrukcja Sandwich Twintip
- Rdzeń drewniany
- Przezroczysty ślizg UHM C
- Powłoka zewnętrzna odporna na zarysowania
- Tuffwall
- ISS - Independent Suspension System
- PNP Rocker

wiązania MOJO 11/7,5
teren Park & Pipe
umiejętności poziom ■■■■ tempo ■■■■



RESIDUE

kod produktu 314172
długości 118/127/136/145/154
wymiary 109/77/103 dla 145

promień 13.4 dla 145
technologie

- Konstrukcja Twintip
- Rdzeń drewniany
- Przezroczysty ślizg UHM C
- Powłoka zewnętrzna odporna na zarysowania
- PNP Rocker

wiązania MOJO 11/7,5
teren Park & Pipe
umiejętności poziom ■■■■ tempo ■■■■



BIG HEIR

kod produktu 314212
długości 133/142/151/160
wymiary 109/74/98 dla 142

promień 12.5 dla 142
technologie

- Konstrukcja AIRCOAT Superlight Twintip
- Rdzeń kompozytowy
- Przezroczysty ślizg UHM C
- Powłoka zewnętrzna odporna na zarysowania
- PNP Rocker

wiązania MOJO 11/7,5
teren Park & Pipe
umiejętności poziom ■■■■ tempo ■■■■



SOUPHEAD LR

kod produktu 314342
długości 87/97/107/117/127/137
wymiary 104/68/92 dla 127

promień 9.4 dla 127
technologie

- Konstrukcja Twintip
- Ślizg E black
- Powłoka zewnętrzna odporna na zarysowania
- Plyta LiteRail

wiązania LRX 4.5 AC (solid white/black)
teren Przygotowane trasy
umiejętności poziom ■■■■ tempo ■■■■

MNIEJSZY. NIE ZNACZY WOLNIEJSZY.

TO ŻE JESTEŚ MŁODY NIE ZNACZY, ŻE CHCESZ BYĆ OSTATNI. HEAD SZCZYZI SIĘ PRODUKCJĄ JEDNYCH Z NAJLEPSZYCH JUNIORSKICH PRODUKTÓW NA TEJ PLANECIE.

Sprzęt nigdy nie powinien stać na drodze progresu narciarza. Nie ważne jak jest młody. Dlatego też narty juniorskie HEAD nie są w niczym gorsze od ich dorosłych odpowiedników. Poza długością.



kod produktu
314002
długości
123/130/137/144/151/158/165/172
wymiary
99/64/86 dla 144

promień
14.2 dla 144
technologie
• Technologia Intelligence
• Konstrukcja Worldcup Sandwich
• Rdzeń drewniany
• Powłoka zewnętrzna RD Racing
• Ślizg UHM C, struktura Race
• Płyta Junior Race

wiązania
Freeflex Pro 11 (white/black)
teren
Zawodnicze trasy
umiejętności
poziom ■■■■ tempo ■■■■



kod produktu
314022
długości
121/131/136/141/146/151/156
wymiary
110/63/96 dla 141

promień
10.3 dla 141
technologie
• Technologia Intelligence
• Konstrukcja Worldcup Sandwich
• Rdzeń drewniany
• Powłoka zewnętrzna RD Racing
• Ślizg UHM C, struktura Race
• Płyta Junior Race

wiązania
Freeflex Pro 11 (white/black)
teren
Zawodnicze trasy
umiejętności
poziom ■■■■ tempo ■■■■



kod produktu
314102
długości
100/110/120/130/140/150/160
wymiary
111/67/95 dla 140

promień
10.8 dla 140
technologie
• Technologia Intelligence
• Konstrukcja Worldcup Sandwich
• Rdzeń drewniany
• Ślizg UHM C
• Płyta Junior Race

wiązania
SX 9 Jr. Race (white/black/yellow)
teren
Przygotowane stoki
umiejętności
poziom ■■■■ tempo ■■■■



kod produktu
314122
długości
120/130/140/150/160
wymiary
112/65/96 dla 140

promień
9.7 dla 140
technologie
• Konstrukcja Woodcore Cap
• Rdzeń drewniany
• Ślizg UHM C
• Powłoka zewnętrzna odporna na zarysowania
• Płyta LiteRail

wiązania
LRX 7.5 AC (solid white/black)
teren
Przygotowane stoki
umiejętności
poziom ■■■■ tempo ■■■■



kod produktu
314162
długości
87/97/107/117/127/137/147/157
wymiary
103/65/90 dla 127

promień
9.6 dla 127
technologie
• Konstrukcja X-Frame
• Ślizg E Black
• Powłoka zewnętrzna odporna na zarysowania
• Płyta LiteRail
• dostępne również bez płyty LiteRail w długościach od 67 do 157 cm

wiązania
LRX 7.5 AC (solid white/black)
teren
Przygotowane stoki
umiejętności
poziom ■■■■ tempo ■■■■



kod produktu
314262
długości
87/97/107/117/127/137
wymiary
103/65/90 dla 127

promień
9.6 dla 127
technologie
• Konstrukcja X-Frame
• Ślizg E Black
• Płyta LiteRail
• dostępne również bez płyty LiteRail w długościach od 67 do 157 cm

wiązania
LRX 4.5 AC (solid white/black)
teren
Przygotowane stoki
umiejętności
poziom ■■■■ tempo ■■■■



kod produktu
314312
długości
67/77/87/97/107/117/127/137
wymiary
103/65/90 dla 127

promień
9.6 dla 127
technologie
• Konstrukcja X-Frame
• Ślizg E Black
• Płyta LiteRail (długości 67,77 cm są bez LiteRail)
• W zestawie dozownik oraz cukierki

wiązania
LRX 7.5 AC (solid white/black)
teren
Przygotowane stoki
umiejętności
poziom ■■■■ tempo ■■■■



**IDEALNE
DOPASOWANIE.**

Były kiedyś wiązania, które musiały być bezpieczne i dobrze zaprojektowane. Dzisiaj muszą też pasować designem. Do tego trzeba wziąć pod uwagę różne style narciarskie, preferencje i możliwości.

**Powiedzmy inaczej: to wiązanie jest miejscem,
które wszystko łączy.**

BINDINGS



POWINNIŚMY JE NAZWAĆ REBELFLEX.



FREEFLEX PRO 16

kod produktu 100305 | 100306*
kolor white/black
wysokość 19.0 mm
DIN 5-16
masa 2700 g
min. waga od 49 kg
właściwości


- Prząd AREO z systemem TRP
- Race Diagonal
- ABS - Anti Blocking System
- FREEFLEX Pro
- Tył RACE PRO
- Dura-Coating



FREEFLEX PRO 11

kod produktu 100360 | 100359*
kolor white/black
wysokość 21.0 mm
DIN 3-11
masa 2290 g
min. waga od 31 kg
właściwości

- Prząd LX z systemem TRP
- Full Diagonal
- ABS - Anti Blocking System
- FREEFLEX Pro
- Tył RACE Lite
- Dura-Coating



FREEFLEX PRO 14

kod produktu 100357 | 100358*
kolor white/black
wysokość 21.0 mm
DIN 4-14
masa 2330 g
min. waga od 42 kg
właściwości

- Prząd LX z systemem TRP
- Full Diagonal
- ABS - Anti Blocking System
- FREEFLEX Pro
- Tył LD
- Dura-Coating



PRD 14

kod produktu 100430
kolor matt black/stone
wysokość 33.5 mm
DIN 4-14
masa 2210 g
min. waga od 42 kg
właściwości

- Prząd AREO z systemem TRP
- Race Diagonal
- ABS - Anti Blocking System
- PowerRail
- Tył LD
- Dura-Coating



PRD 12

kod produktu | kolor 100378 | 100379* | white/black
100433 | black/white w/o brake
wysokość 33.5 mm
DIN 3.5-12
masa 2090 g
min. waga od 36 kg
właściwości

- Prząd LX z systemem TRP
- Full Diagonal
- ABS - Anti Blocking System
- PowerRail
- Tył LD
- Dura-Coating



PR 11

kod produktu | kolor 100383 | black glossy/silver
100384 | white/black
wysokość 31.0 mm
DIN 3-11
masa 1770 g
min. waga od 31 kg
właściwości

- Prząd SX z systemem TRP
- Full Diagonal
- ABS - Anti Blocking System
- AFS
- Tył SX
- Dura-Coating



ZNANE TAKŻE JAKO POCISK NA SZYNACH.

WIĄZANIE POWERRAIL NIE TYLKO PRZYPOMINA ULTRA
SZYBKIE POCIĄG, DAJE TEŻ TAKIE ODCZUCIE:

Szybkie, zwarte i precyzyjne przeniesienie mocy na szynę w każdej sytuacji. Uniwersalne wystarczająco by odpowiadać wymaganiom ERA 3.0, sprawdzają się zarówno na trasie jak i poza nią.
Regulacja bez użycia narzędzi.

NAPNIJ MIĘŚNIE.

GTO NIE JEST DLA KAŻDEGO.

Właściwie to jest dla nikogo. Oprócz mnie.
Przestań to czytać. Ta góra jest moja.



GTO 15

kod produktu | kolor 100356 | white/orange/blue
100407* | silver/blue
wysokość 17.0 mm
DIN 5-15
masa 2750 g
min. waga od 49 kg
właściwości

- Prząd AREO z systemem TRP
- Race Diagonal
- Tył RACE PRO
- Dura-Coating
- * Teflon wide

KLEJĄCE WIĄZANIA.

Spytaj jakiegoś Pro'sa jak klei łądowanie po corku 1080, a odpowiedź z pewnością będzie czystą spekulacją. Prawdą jest, że żaden narciarz tak naprawdę nie wie jak doszedł do swoich trik'ów. Po prostu się udało - w części umiejętności, w części wola, w części MOJO. Uwierz w siebie. Uwierz w swoje wiązania. I powinno się udać.

16



MOJO 18 X

kod produktu 100413 w/o brake
kolor powder red/white
wysokość 17.0 mm
DIN 8-18
masa 2540 g
min. waga od 79 kg
właściwości

- Prząd AREO z systemem TRP
- Race Diagonal
- Teflon wide
- Tył RACE PRO
- Dura-Coating



MOJO 11

kod produktu 100423 w/o brake
 100424 wide brake 88 mm FR
kolor powder red/white
wysokość 21.0 mm
DIN 3-11
masa 1670 g
min. waga od 31 kg
właściwości

- Prząd SX z systemem TRP
- Full Diagonal
- Teflon wide
- Tył SX
- Dura-Coating



MOJO 7.5 AC

kod produktu 100425 wide brake 90 mm
kolor powder red/white
wysokość 21.0 mm
DIN 2-7.5
masa 1400 g
min. waga 22-84 kg
właściwości

- Prząd SX Junior z systemem TRP
- Full Diagonal
- AFS Junior
- Tył SX Junior
- Dura-Coating



MOJO 15

kod produktu 100416 wide brake 97 mm
 100417 w/o brake
kolor powder red/white
wysokość 17.0 mm
DIN 5-15
masa 2300 g
min. waga od 49 kg
właściwości

- Prząd AREO z systemem TRP
- Race Diagonal
- Teflon wide
- Tył RACE PRO
- Dura-Coating



MOJO 12

kod produktu 100420 wide brake 97 mm
 100421 w/o brake
kolor powder red/white
wysokość 21.0 mm
DIN 3.5-12
masa 1940 g
min. waga od 36 kg
właściwości

- Prząd LX z systemem TRP
- Full Diagonal
- Teflon wide
- Tył LD
- Dura-Coating



MOJO 4.5 AC

kod produktu 100429 wide brake 84 mm
kolor powder red/white
wysokość 15.0 mm
DIN 0.75-4.5
masa 1190 g
min. waga 10-48 kg
właściwości

- Prząd SX Kid z systemem TRP
- Full Diagonal
- AFS Junior
- Tył SX Kid
- Dura-Coating

LITERAIL

NAJPROSTSZE WYJŚCIE: Te wiązania są lekkie, uniwersalne i niezawodne. Dodatkowo można je dopasować bez użycia narzędzi. Po co komplikować życie?



LRX 7.5 AC

kod produktu 100436
kolor solid white/black
wysokość 28.0 mm
DIN 2-7.5
masa 1380 g
min. waga 22-84 kg
właściwości

- Przód SX Junior z systemem TRP
- Full Diagonal
- AFS Junior
- LiteRail
- Tył SX Junior
- Odporne na zarysowania



LRX 4.5 AC

kod produktu 100441
kolor solid white/black
wysokość 28.0 mm
DIN 0.75-4.5
masa 1270 g
min. waga 10-48 kg
właściwości

- Przód SX Kid z systemem TRP
- Full Diagonal
- AFS Junior
- LiteRail
- Tył SX Kid
- Odporne na zarysowania



LX 12 WIDE 88

kod produktu 100388 wide brake 88 mm
kolor matt black/white
wysokość 21.0 mm
DIN 3.5-12
masa 2000 g
min. waga od 36 kg
właściwości

- Przód LX z systemem TRP
- Full Diagonal
- ABS - Anti Blocking System
- Tył LD
- Dura-Coating



NAJNOWSZE, NAJLŹEJSZE, NAJLEPSZE.

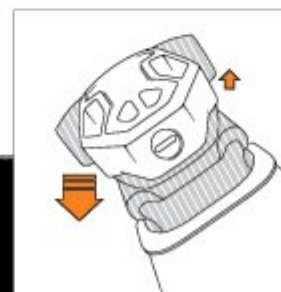
Najnowszy design i bezpośredni montaż - cechy, które przekonają każdego kto szuka zestawu ultra-bezpiecznego, lekkiego i zwinnego.



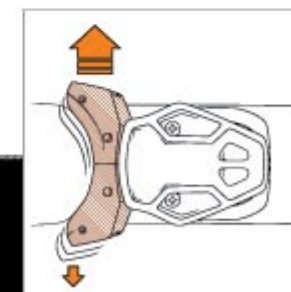
SX 10

kod produktu 100389
kolor silver/black
wysokość 21.0 mm
DIN 3-10
masa 1620 g
min. waga od 31 kg
właściwości

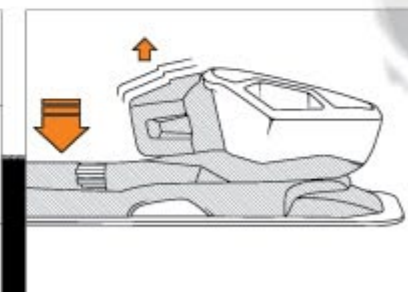
- Przód SX z systemem TRP
- Full Diagonal
- Tył SX
- Dura-Coating



Więcej energii przekazanej bezpośrednio na krawędź narty co daje większą precyzję i mniej męczących skrętów (stabilność w przechyleniu).



Szybszy powrót przodu buta do centralnej pozycji oraz zwiększona stabilność pozioma zwiększająca precyzję sterowania nartą, a co za tym idzie pewniejszą jazdę przez cały dzień. Śruby umieszczone są w najszerszej jak to możliwe, tak aby zapewnić wyjątkową precyzję również w bardzo szerokich nartach.



Większa tolerancja pionowa zapewniająca dopasowanie do różnych grubości podeszwy buta oraz precyzyjną kontrolę nad nartą.

NASTĘPNY DUŻY KROK W PRODUKCJI WIĄZAŃ

Jako światowy lider w produkcji oraz technologii wiązań narciarskich rzuciliśmy wyzwanie sami sobie. Nie tylko jeśli chodzi o bezpieczeństwo, wygodę, estetykę naszych produktów, ale także o osiągnięcia.

Nie chcemy się chwalić, ale te wiązania naprawdę „rozjeżdżają” naszą konkurencję i wynoszą osiągnięcia narciarskich na kolejny poziom rozwoju dla kolejnej generacji narciarzy.

Przedstawiamy LX oraz SX – nowe przody wiązań HEAD:

Nie tylko wyglądają elegancko i solidnie, ale mają również kompletnie nowy układ kinematyczny. Nowe przody wiązań HEAD dają:

**MYA 12 PRD**

kod produktu	100390
kolor	white/black
wysokość	33.5 mm
DIN	3.5-12
masa	2090 g
min. waga	od 36 kg
właściwości	<ul style="list-style-type: none"> Przód LX z systemem TRP Full Diagonal ABS - Anti Blocking System PowerRail Tył LD Dura-Coating

**MYA 12 LX**

kod produktu	100445 w/o brake
kolor	black/violet/aqua
wysokość	21.0 mm
DIN	3.5-12
masa	2000 g
min. waga	od 36 kg
właściwości	<ul style="list-style-type: none"> Przód LX z systemem TRP Full Diagonal ABS - Anti Blocking System Tył LD Dura-Coating

PRZEDSTAWIAMY MRS. RIGHT.

Jesteśmy za równymi prawami i właśnie dlatego wiązania MYA różnią się delikatnie od tych nazywanych „unisex”. Niewielkie zmiany w proporcjach waga-do-siła wypięcia. Małe różnice w grafice. To właśnie nazywamy równouprawnieniem.

**MYA 10 PR**

kod produktu kolor	100391 white/black 100448 brown/turquoise
wysokość	31.0 mm
DIN	3-10
masa	1770 g
min. waga	od 31 kg
właściwości	<ul style="list-style-type: none"> Przód SX z systemem TRP Full Diagonal AFS PowerRail Tył SX Dura-Coating

**MYA 9 LRX**

kod produktu kolor	100451 white 100452 black glossy
wysokość	28.0 mm
DIN	2.5-9
masa	1600 g
min. waga	od 26 kg
właściwości	<ul style="list-style-type: none"> Przód SX z systemem TRP Full Diagonal ABS - Anti Blocking System LiteRail Tył SL Lite Dura-Coating

NOWA GENERACJA.

**DZIECIAKI NIE LUBIĄ RZECZY PO STARSZYM
RODZEŃSTWIE. ZARÓWNO JEŚLI CHODZI O UBRANIA,
JAK I SPRZĘT NARCIARSKI.**

Dlatego nasze nowe wiązanie juniorskie SX jest naprawdę nowe. Od początku do końca. Z góry do dołu. A także do środka.

**SX 9 JR. RACE**

kod produktu	100453
kolor	white/black/yellow
wysokość	21.0 mm
DIN	2.5-9
masa	1530 g
min. waga	od 26 kg
właściwości	<ul style="list-style-type: none"> Przód SX Junior z systemem TRP Full Diagonal AFS Junior Tył SL Lite Odporne na zarysowania

**SX 7.5 AC**

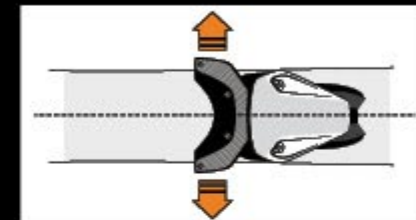
kod produktu	100454
kolor	solid white/black
wysokość	21.0 mm
DIN	2-7.5
masa	1400 g
min. waga	22-84 kg
właściwości	<ul style="list-style-type: none"> Przód SX Junior z systemem TRP Full Diagonal AFS Junior Tył SX Junior Odporne na zarysowania

**SX 4.5 AC**

kod produktu	100459
kolor	solid white/black
wysokość	15.0 mm
DIN	0.75-4.5
masa	1190 g
min. waga	10-48 kg
właściwości	<ul style="list-style-type: none"> Przód SX Kid z systemem TRP Full Diagonal AFS Junior Tył SX Kid Odporne na zarysowania

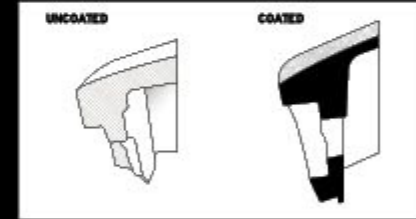
**TYLKO NAJLEPSZY UKŁAD KINEMATYCZNY
JEST WYSTARCZAJĄCO DOBRY
DLA NASZEJ LINII JUNIORSKIEJ.**

Ambitni juniorzy to przyszłość naszego sportu. To wystarczający powód by umożliwić im korzystanie z najnowszych technologii związanych z bezpieczeństwem. Kolekcja wiązań SX JUNIOR I SX KID 2012/13 jest zaprojektowana od podstaw, aby zintegrować ją z najnowszym układem kinematycznym HEAD - wiodącą technologią, która przyniosła wielki sukces wiązanom SX i LX. Nowa linia SX JUNIOR I SX KID jest dostępna w dwóch wersjach dla DIN 4,5 oraz DIN 7,5.



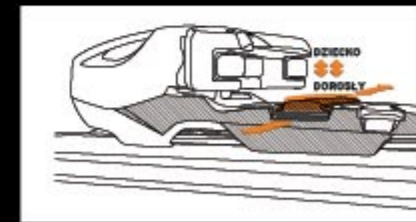
**CENTRALNA POZYCJA NA NARTACH
DZIĘKI SZYBKIEMU POWROTOWI
PRZODU BUTA DO CENTRALNEJ POZYCJI.**

Więcej siły jest przekazywane do narty co umożliwiło sterowanie bez większego wysiłku. Jednocześnie, ryzyko upadku i kontuzji zostało bardzo zredukowane.



ODPOROŚĆ NA ZARYSOWANIA.

Większość nowych modeli juniorskich SX nie jest niczym pokrytych. Użyto za to kolorowych plastików, co gwarantuje zwiększoną wytrzymałość i odporność na zarysowania.



MECHANICZNY ANTI FRICTION SLIDER (AFS).

Innowacyjny mechaniczny AFS Junior automatycznie dostosowuje się do wysokości buta, adaptuje do różnych standardów oraz różnych wysokości przodu buta powstających przez nagromadzenie pod butem lodu lub zabrudzenia. Poprzeczny ruch systemu AFS pozwala uwolnić się butowi z wiązania praktycznie bez żadnego dodatkowego tarcia, co gwarantuje stałą siłę wypięcia.



GŁODNE MEDALI

Nie zmniejsza się apetyt Raptorów na zwycięstwa w Pucharze Świata - najlepsza linia butów sportowych przechodzi na kolejny sezon.

Od bardzo wąskich, przez dopasowane, do komfortowych, kolekcja butów HEAD 2012.13 ma wszystko czego potrzebujesz, by zaspokoić potrzeby każdego klienta. Z pewnością wróci za rok chcąc więcej.

BOOTS

DOKRĘĆ JE!

RAPTORY SĄ NIENASYCONE W POLOWANIU NA MEDALE. Możesz w nich jeździć, albo się przed nimi ukryć. Próba prześcignięcia Raptora to nienajlepszy pomysł. Najwęższe i najszybsze buty na naszej planecie.



RAPTOR 130 RS

kod produktu	601030
kolor	white
grupa docelowa	ekspert
kopyto	RS 1800cm ³ /98
skorupa	PU
but wewnętrzny	<ul style="list-style-type: none"> • Performance Pro • Anatomiczna wkładka sportowa • Rzep Double Power BOOSTER- szerokość 40mm • 4 aluminiowe klamry SPINEFLEX Racing z mikro-regulacją
klamry	<ul style="list-style-type: none"> • Sportowa regulacja flex'u i pochylenia • Podwójny canting • Wkładka regulująca nachylenie
właściwości	<ul style="list-style-type: none"> • Grubość podeszwy zatwierdzona przez FIS 140/130/120
flex	140/130/120
rozmiary	230-240-250-255-...-295-305



RAPTOR 115 RS

kod produktu	601045
kolor	white
grupa docelowa	ekspert
kopyto	RS 1800cm ³ /98
skorupa	PU
but wewnętrzny	<ul style="list-style-type: none"> • HeatFit Pro • Anatomiczna wkładka sportowa • Rzep o szerokości 40mm • 4 aluminiowe klamry SPINE-TECH z mikro-regulacją
klamry	<ul style="list-style-type: none"> • Regulowany flex • Podwójny canting • Grubość podeszwy zatwierdzona przez FIS 115/105
właściwości	
flex	115/105
rozmiary	230-240-250-255-...-295-305



20

RZEP DOUBLE POWER BOOSTER

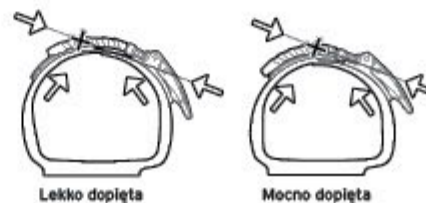
Rzep Double Power BOOSTER działa jak dźwignia pozwalając na dokładniejsze i ciaśniejsze jego dopięcie. Elastyczny element BOOSTER Strap zapewnia bardziej dynamiczną reakcję buta. Efekt: bardziej precyzyjne przeniesienie energii oraz szybsza reakcja narty (rzep produkowany na licencji Skimetrix Ltd.).



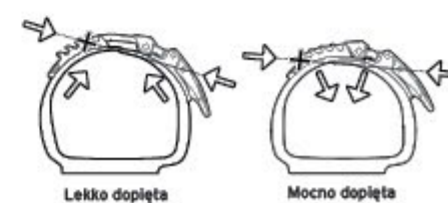
KLAMRY SPINEFLEX

Spineflex to rewolucyjne klamry z elastycznym elementem ściągającym oraz stałym punktem zaczepienia. Elastyczny element pozwala dopasować się klamrze do kształtu skorupy. Stały punkt zaczepienia umożliwia idealne zaciśnięcie skorupy bez punktów miejscowego ucisku. Wszystko to dla perfekcyjnego dopasowania.

Klamry SPINEFLEX



Zwykłe klamry



NAJSZYBSZA LINIA Z PUNKTU A DO B TO VECTOR.



VECTOR 120

kod produktu	602050
kolor	trsp. red/white
grupa docelowa	ekspert
kopyto	S 2000cm ³ /103
skorupa	PU
but wewnętrzny	<ul style="list-style-type: none"> • SuperHeat4 • Anatomiczna wkładka sportowa • Rzep Double Power BOOSTER o szerokości 40mm • Dostosowane do zamontowania systemu podgrzewania
klamry	<ul style="list-style-type: none"> • 4 aluminiowe klamry Spineflex z mikroregulacją • 2 klamry z podwójną siłą dopięcia • 1 regulowana zębatka
właściwości	<ul style="list-style-type: none"> • Skorupa triple-injection • Konstrukcja skorupy ułatwiająca zakładanie buta • Regulowany flex • Podwójny canting • Wkładka regulująca nachylenie
flex	120/110
rozmiary	250-255-...-305



VECTOR LTD

kod produktu	602055
kolor	black/trsp. anthracite
grupa docelowa	ekspert
kopyto	S 2000cm ³ /103
skorupa	PU
but wewnętrzny	<ul style="list-style-type: none"> • SuperHeat3 • Anatomiczna wkładka sportowa • Rzep o szerokości 40mm • Dostosowane do zamontowania systemu podgrzewania
klamry	<ul style="list-style-type: none"> • 4 aluminiowe klamry SpineFlex z mikroregulacją • 2 klamry z podwójną siłą dopięcia • 1 regulowana zębatka
właściwości	<ul style="list-style-type: none"> • Skorupa triple-injection • Konstrukcja skorupy ułatwiająca zakładanie buta • Regulowany flex • Podwójny canting • Wkładka regulująca nachylenie
flex	110/100
rozmiary	250-255-...-305

NIE BĘDIEMY WAS ZANUDZAĆ SZCZEGÓLAMI DOSKONAŁEJ GEOMETRII ORAZ IDEALNYMI PARAMETRAMI TECHNICZNYMI. WYSTARCY POWIEDZIEĆ, ŻE VECTOR ŁĄCZY W SOBIE OBIE TE CECHY ZAPEWNIAJĄC OGROMNĄ I OCZYWISTĄ PRZYJEMNOŚĆ Z JAZDY.

Dla narciarzy, którzy w każdym terenie czują się jak w domu i tego samego oczekują od swoich butów. Vector zapewnia precyzyjne, sportowe dopasowanie, a jednocześnie komfort, jakiego oczekują narciarze niejeżdżący zawodowo na tyczkach.



VECTOR 110

kod produktu/kolor	602062 white/trsp. green/black 602065 trsp. yellow/black
grupa docelowa	ekspert
kopyto	S 2000cm ³ /103
skorupa	PU
but wewnętrzny	<ul style="list-style-type: none"> • HeatFit • Anatomiczna wkładka HP • Rzep o szerokości 40mm • Dostosowane do zamontowania systemu podgrzewania
klamry	<ul style="list-style-type: none"> • 4 aluminiowe klamry SPINE-TECH z mikroregulacją • 2 klamry z podwójną siłą dopięcia • 1 regulowana zębatka
właściwości	<ul style="list-style-type: none"> • Skorupa triple-injection • Konstrukcja skorupy ułatwiająca zakładanie buta • Regulowany flex • Podwójny canting • Wkładka regulująca nachylenie
flex	110/100
rozmiary	250-255-...-305



VECTOR 100

kod produktu	602085
kolor	trsp. white/black
grupa docelowa	ekspert
kopyto	S 2000cm ³ /103
skorupa	PU/SL
but wewnętrzny	<ul style="list-style-type: none"> • HeatFit • Anatomiczna wkładka HP • Rzep o szerokości 40mm • Dostosowane do zamontowania systemu podgrzewania
klamry	<ul style="list-style-type: none"> • 4 aluminiowe klamry SPINE-TECH z mikroregulacją • 1 regulowana zębatka
właściwości	<ul style="list-style-type: none"> • Skorupa triple-injection • Konstrukcja skorupy ułatwiająca zakładanie buta • Regulowany flex • Podwójny canting • Wkładka regulująca nachylenie
flex	100/90
rozmiary	250-255-...-305

21

NIEZMIENNY KOMFORT I DOSKONAŁE WŁAŚCIWOŚCI.

ADAPTEGE TO WCIĄŻ PIERWSZY BUT O DWÓCH SZEROKOŚCIACH SKORUPY.
MOŻESZ REGULOWAĆ JEGO DOPASOWANIE PO PROSTU PRZEKRĘCAJĄC ŚRUBĘ.

Przestań więc szukać buta idealnego. Załóż buta AdaptEdge i dopasuj go do swojej stopy. Efekt - mniej bólu, więcej przyjemności na dłużej, a jednocześnie doskonale osiągi i kontrola trzymania krawędzi.



AdaptEdge LTD

kod produktu 602100
kolor trsp. anthracite/black
grupa docelowa zaawansowany narciarz
kopyto C 2100cm³/104 oraz C 2100cm³/102
skorupa PU
but wewnętrzny

- SuperHeat4
- Anatomiczna wkładka
- Rzep Double Power BOOSTER o szerokości 40mm
- Dostosowane do zamontowania systemu podgrzewania

kłamry 4 aluminiowe kłamry SPINE-TECH z mikroregulacją
2 kłamry z podwójną siłą dopięcia
1 regulowana zębatka

właściwości Technologia Adaptive Fit
Skorupa Energy Triple Injection
Konstrukcja skorupy ułatwiająca zakładanie buta
Regulacja flex'u twardszy/bardziej miękki
Podwójny canting
Regulowany spojler
Pięta SoftWalk+Grip system

flex 110/100
rozmiary 250-260-265-...-305



AdaptEdge 100

kod produktu 602110
kolor trsp. red/white
grupa docelowa zaawansowany narciarz
kopyto C 2100cm³/104 oraz C 2100cm³/102
skorupa PU/SL
but wewnętrzny

- HP HeatFit
- Anatomiczna wkładka
- Rzep o szerokości 35mm
- Dostosowane do zamontowania systemu podgrzewania

kłamry 4 aluminiowe kłamry SPINE-TECH z mikroregulacją
2 kłamry z podwójną siłą dopięcia
1 regulowana zębatka

właściwości Technologia Adaptive Fit
Skorupa Energy Triple Injection
Konstrukcja skorupy ułatwiająca zakładanie buta
Regulacja flex'u twardszy/bardziej miękki
Podwójny canting
Regulowany spojler
Pięta SoftWalk+Grip system

flex 100/90
rozmiary 250-260-265-...-305-310-320-330-340



AdaptEdge 90

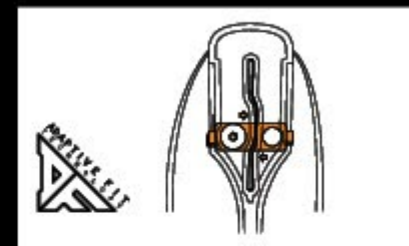
kod produktu | kolor 602142 | black/white
602144 | white/green/black
grupa docelowa zaawansowany narciarz
kopyto C 2100cm³/104 oraz C 2100cm³/102
skorupa SL
but wewnętrzny

- HeatFit
- Anatomiczna wkładka
- Rzep o szerokości 35mm
- Dostosowane do zamontowania systemu podgrzewania

kłamry 4 aluminiowe kłamry z mikroregulacją
2 kłamry z podwójną siłą dopięcia
1 regulowana zębatka

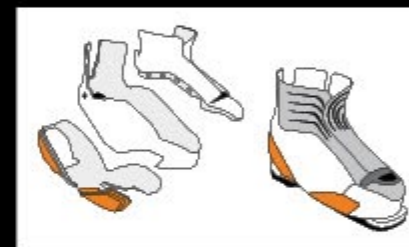
właściwości Technologia Adaptive Fit
Skorupa Energy Triple Injection
Konstrukcja skorupy ułatwiająca zakładanie buta
Regulacja flex'u twardszy/bardziej miękki
Podwójny canting
Regulowany spojler
Pięta SoftWalk+Grip system

flex 90/80
rozmiary 250-260-265-...-305



AFT.

Technologia Adaptive Fit jest pierwszą i jedyną technologią w butach narciarskich, która umożliwia narciarzowi regulację dopasowania jego buta. Przekręcenie śruby zmienia komfortową szerokość 104 mm na szerokość dającą większą precyzję prowadzenia narty - 102 mm.



SKORUPA TRI-INJECTION.

Skorupa butów EDGE jest wykonana z 3 materiałów o różnej gęstości. Bardziej miękka część ułatwia zakładanie oraz optymalizuje dopasowanie do stopy. Główna część skorupy z materiału o dużej gęstości wzmacnia trzymanie stopy oraz oprócz komfortu zapewnia również precyzję. Rama z ultra twardego tworzywa zapewnia natomiast odpowiednie przeniesienie energii na krawędź.



KŁAMRY SPINE-TECH Z PODWÓJNĄ SIŁĄ DOPIĘCIA

Kłamry Spine-Tech zapewniają stały punkt zaczepienia i zapobiegają powstawaniu punktów ucisku, poprawiając zarówno komfort jak i precyzję prowadzenia nart. Opatentowany, ergonomiczny uchwyt Double Power zwiększa dźwignię kłamry o 100%, zmniejszając o połowę siłę potrzebą do zapięcia kłamry.

KOMPLETNA PRZESADA.

ARTYŚCI TATUAŻU BYLI BY DUMNI: NIE ZNAJDZIESZ NA TYCH BUTACH PUSTEGO MIEJSCA. RÓWNIEŻ W KWESTII WŁAŚCIWOŚCI I OSIĄGÓW NASZA KOLEKCJA BUTÓW FREESKI 2012.13 JEST CAŁKOWICIE KOMPLETNA.

Po każdym mocnym triku następuje mocne lądowanie. Dlatego poważny but park&pipe musi być solidny i dopasowany. Może za to luźno wyglądać, mimo wszystko.



NextEdge 80

kod produktu 602170
kolor white/black
grupa docelowa zaawansowany narciarz
kopyto C C 2100cm³/104
skorupa SL
but wewnętrzny • HeatFit
 • Anatomiczna wkładka
 • Rzep o szerokości 35mm
 • Dostosowane do zamontowania systemu podgrzewania

klamry
 • 4 aluminiowe klamry z mikroregulacją
 • 1 regulowana zębátka

właściwości
 • Skorupa Energy Triple Injection
 • Konstrukcja skorupy ułatwiająca zakładanie buta
 • Podwójny canting
 • Pięta SoftWalk

flex 80
rozmiary 250-260-265-...-305



NextEdge 70

kod produktu|kolor 602232 | white/black
 602233 | black/antracite
grupa docelowa średniozaawansowany narciarz
kopyto C 2100cm³/104
skorupa SL
but wewnętrzny
 • Komfortowy
 • Anatomiczna wkładka
 • Rzep o szerokości 35mm
 • Dostosowane do zamontowania systemu podgrzewania

klamry
 • 4 klamry z tworzywa z mikroregulacją
 • 1 regulowana zębátka

właściwości
 • Skorupa Energy Triple Injection
 • Konstrukcja skorupy ułatwiająca zakładanie buta
 • Podwójny canting
 • Pięta SoftWalk

flex 70
rozmiary 250-260-265-...-305



OVERKILL

kod produktu 602035
kolor black/red
grupa docelowa ekspert
kopyto RS 1800cm³/98
skorupa PU
but wewnętrzny • HeatFit Pro
 • Anatomiczna wkładka sportowa
 • Rzep o szerokości 50mm
 • 4 aluminiowe klamry SPINE-TECH z mikroregulacją
 • Regulowany flex
 • Gumowe wkładki
 • Podwójny canting

klamry
 • Amortyzator tłumiący uderzenia

właściwości
 135/125/115

flex 240-250-255-...-295-305
rozmiary



CADDY

kod produktu 602075
kolor aquamarine/purple
grupa docelowa ekspert
kopyto S 2000cm³/103
skorupa PU/SL
but wewnętrzny • HeatFit
 • Anatomiczna wkładka HP
 • Rzep o szerokości 50mm
 • Dostosowane do zamontowania systemu podgrzewania

klamry
 • 4 aluminiowe klamry z mikroregulacją
 • 1 regulowana zębátka

właściwości
 • Skorupa double-injection
 • Konstrukcja skorupy ułatwiająca zakładanie buta
 • Regulowany flex
 • Podwójny canting
 • Wkładka regulująca nachylenie
 • Amortyzator tłumiący uderzenia

flex 100/90
rozmiary 250-255-...-305



THE SHOW

kod produktu 602400
kolor white/black
grupa docelowa zaawansowani
kopyto EC 2200cm³/106
skorupa SL
but wewnętrzny • HeatFit
 • Anatomiczna wkładka HP
 • Rzep o szerokości 50mm
 • 2 aluminiowe klamry z mikroregulacją
 • 1 szeroka, aluminiowa klamra z mikroregulacją
 • 1 regulowana zębátka

klamry
 • Skorupa Bi-Injection Power Control Frame
 • Pięta SoftWalk+Grip system

właściwości
 90

flex 250-260-265-...-305
rozmiary

WSZYSTKO JEST ŁATWE.

NOWY RODZAJ BUTÓW DLA REKREACYJNYCH NARCIARZY: CUBE3 POKAZUJE ŚWIATU JAK POWINIEN ZACHOWYWAĆ SIĘ BUT NARCIARSKI.

Większość narciarzy kupuje buty, które są dla nich za sztywne i zbyt ciasno dopasowane. Potem radzą sobie z tymi przeszkodami po prostu ich nie dopinając. W rezultacie mają mniej kontroli, a i tak więcej bólu, niż gdyby kupili od razu buta zorientowanego na komfort i dopięli go mocno. Nowy CUBE3 łączy hybrydowy system tylny-wsadowy dla łatwego zakładania, trzyklamrową, komfortową konstrukcję pozwalającą na przyjemną jazdę na każdym poziomie zaawansowania oraz opatentowany przez HEAD mechanizm AutoSkiWalk zapewniający wygodne chodzenie - uruchamiany automatycznie podczas wypięcia się z wiązania.



CUBE3 LTD

kod produktu	602320
kolor	trsp. anthracite/black
grupa docelowa	zaawansowani
kopyto	EC 2200cm ³ /106
skorupa	PU/SL
but wewnętrzny	<ul style="list-style-type: none"> • SuperHeat3 łatwy do założenia • Anatomiczna wkładka • Rzep o szerokości 35mm
klamry	<ul style="list-style-type: none"> • 2 aluminiowe klamry z mikroregulacją • 1 szeroka, aluminiowa klamra z mikroregulacją • 1 regulowana zębatka
właściwości	<ul style="list-style-type: none"> • Skorupa Bi-Injection Power Control Frame • Zintegrowany AutoSkiWalk • Pięta SoftWalk+Grip system
flex	90
rozmiary	260-265-; -305



CUBE3 10

kod produktu	602330
kolor	white/black
grupa docelowa	średniozaawansowani
kopyto	EC 2200cm ³ /106
skorupa	SL
but wewnętrzny	<ul style="list-style-type: none"> • HeatFit łatwy do założenia • Anatomiczna wkładka • Rzep o szerokości 35mm
klamry	<ul style="list-style-type: none"> • 2 aluminiowe klamry z mikroregulacją • 1 szeroka, aluminiowa klamra z mikroregulacją • 1 regulowana zębatka
właściwości	<ul style="list-style-type: none"> • Skorupa Bi-Injection Power Control Frame • Zintegrowany AutoSkiWalk • Pięta SoftWalk+Grip system
flex	80
rozmiary	250-260-265-; -305-310-320



CUBE3 8

kod produktu	602370
kolor	black/white
grupa docelowa	średniozaawansowani
kopyto	EC 2200cm ³ /106
skorupa	SL
but wewnętrzny	<ul style="list-style-type: none"> • Komfortowy łatwy do założenia • Anatomiczna wkładka • Rzep o szerokości 35mm
klamry	<ul style="list-style-type: none"> • 2 klamry z tworzywa z mikroregulacją • 1 szeroka, aluminiowa klamra z mikroregulacją • 1 regulowana zębatka
właściwości	<ul style="list-style-type: none"> • Skorupa Power Control Frame • Zintegrowany AutoSkiWalk
flex	70
rozmiary	250-260-265-...-305

CUBE3

PROSTE JAK 1, 2, 3.

Tworząc całkowicie nowe buty, zdecydowaliśmy by zmierzyć się z wyzwaniem jakie podejmuje codziennie każdy narciarz: znaleźć kompromis pomiędzy utrzymaniem i precyzją podczas jazdy, a wygodą chodzenia w butach narciarskich. Ostatecznie, każdego dnia na nartach, spędzamy ponad 30% czasu niewpięci w wiązania.

ŁATWOŚĆ ZAKŁADANIA.

Dzięki nowej geometrii ułatwiającej zakładanie, buta CUBE3 ekstremalnie łatwo ubrać. Po prostu odchył skorupę do tyłu i włóż stopę.

Dodatkowo trzyklamrowa konstrukcja z szeroką klamrą na cholewce pozwala na szybkie i precyzyjne dopięcie buta.



ŁATWOŚĆ CHODZENIA.

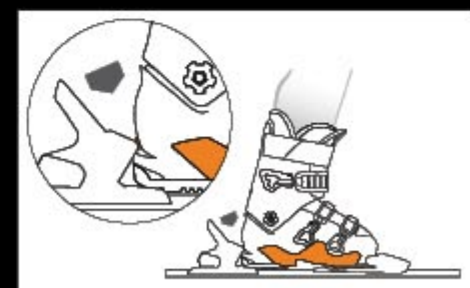
Podczas gdy but jest wypięty z wiązania, cholewka CUBE3 nie jest zablokowana pozwalając na naturalne chodzenie.

W połączeniu z opatentowanymi systemami SoftWalk (amortyzacja uderzeń) oraz Grip (zapewniający przyczepność) zintegrowanymi w pięcie, but ten staje się idealnym również do chodzenia.



ŁATWOŚĆ JEŻDZENIA.

W momencie kiedy wpinasz się w wiązanie, opatentowany, zintegrowany system AutoSkiWalk blokuje cholewkę buta, pozwalając ci od razu na zjechanie w dół, bez schylania się, zginięcia się i dopinania klamer.



RAPTOR(ESSE).

DAMSKA WERSJA RAPTORA MA
TEN SAM ZĄB CO WERSJA MĘSKA.
UGRYŻ KONKURENCJĘ!



RAPTOR 110 MYA

kod produktu 602048
kolor white
grupa docelowa ekspertka
kopyto RS 1800cm³/98
skorupa PU
but wewnętrzny • Damski Heat Fit Pro
• Anatomiczna wkładka sportowa
• Rzep o szerokości 40mm
• 4 aluminiowe klamry
klamry SPINE-TECH z mikroregulacją
• Regulowany flex
• Podwójny canting
właściwości • Grubość podszwy zatwierdzona przez FIS
110/100
flex
rozmiary 220-230-...-275

VECTOR(A).

DLA KOBIET, KTÓRE LUBIĄ POKAZAĆ SWOIM
UWIELBIAJĄCYM SIĘ PRZECZWAŁĄC KOLEGOM,
CZYM JEST PRAWDZIWE NARCIARSTWO.



VECTOR 100 MYA

kod produktu 602088
kolor trsp. anthracite
grupa docelowa ekspertka
kopyto S 2000cm³/103
skorupa PU/SL
but wewnętrzny • HeatFit damski
• Anatomiczna wkładka
• Rzep o szerokości 40mm
• Dostosowane do zamontowania systemu podgrzewania
klamry • 4 klamry aluminiowe SPINE-TECH z mikroregulacją
• 1 regulowana zębatka
właściwości • Skorupa Bi-injection
• Konstrukcja skorupy ułatwiająca zakładanie buta
• Regulowany flex
• Podwójny canting
• Specjalne wsparcie kobiecej pięty
90/80
flex
rozmiary 230-235-...-275

W 100% . DLA KOBIET.

KOBIETY MAJĄ SPECYFICZNY STOSUNEK DO BUTÓW. PRZEZ
DŁUGI CZAS NIE DOTYCZYŁO TO BUTÓW NARCIARSKICH.

Wraz z wprowadzeniem linii HEAD Dream wszystko się zmieniło.

To buty nie tylko dostosowane do anatomii i stylu jazdy kobiet,
ale również zaprojektowane w ich guście.



DREAM 90 MYA

kod produktu 602530
kolor black
grupa docelowa ekspertka
kopyto WP 1950cm³/102
skorupa SL
but wewnętrzny • Damski HeatFit z wykończeniem z futerka, Thermalux
• Damska samo formowalna wkładka Sanitized®
• Rzep o szerokości 30mm
• Dostosowane do zamontowania systemu podgrzewania
klamry • 4 magnnezowe klamry Spine-Tech z mikroregulacją
• 2 klamry z podwójną siłą dopięcia
• 1 regulowana zębatka
• Zębatka ułatwiająca wkładanie buta
właściwości • Regulacja flex'u twardszy/bardziej miękki
• Regulowane wsparcie podbicia
• Podwójny canting
• Regulowany podwójny profil
• SoftWalk
• Specjalne wsparcie kobiecej pięty
90/80
flex
rozmiary 220-230-235-...-275



DREAM 100 MYA

kod produktu 602525
kolor trsp. anthracite
grupa docelowa ekspertka
kopyto WP 1950cm³/102
skorupa PU
but wewnętrzny • Damski HP HeatFit z wykończeniem z futerka, Thermalux
• Damska samo formowalna wkładka Sanitized®
• Rzep o szerokości 30mm
• Dostosowane do zamontowania systemu podgrzewania
klamry • 4 magnnezowe klamry Spine-Tech z mikroregulacją
• 2 klamry z podwójną siłą dopięcia
• 1 regulowana zębatka
• Zębatka ułatwiająca wkładanie buta
właściwości • Regulacja flex'u twardszy/bardziej miękki
• Regulowane wsparcie podbicia
• Podwójny canting
• Regulowany podwójny profil
• SoftWalk + grip system
• Specjalne wsparcie kobiecej pięty
100/90
flex
rozmiary 220-230-235-...-275



DREAM 80 MYA

kod produktu 602565
kolor pearl
grupa docelowa ekspertka
kopyto WP 1950cm³/102
skorupa SL
but wewnętrzny • Damski HeatFit z wykończeniem z futerka, Thermalux
• Damska samo formowalna wkładka Sanitized®
• Rzep o szerokości 30mm
• Dostosowane do zamontowania systemu podgrzewania
klamry • 4 magnnezowe klamry Spine-Tech z mikroregulacją
• 1 regulowana zębatka
• Zębatka ułatwiająca wkładanie buta
właściwości • Regulowane wsparcie podbicia
• Podwójny canting
• Regulowany podwójny profil
• SoftWalk
• Specjalne wsparcie kobiecej pięty
80
flex
rozmiary 220-230-235-...-275



EDGE(INA).

DLA KOBIEC, KTÓRE CHCĄ CZUĆ SIĘ DOSKONAŁE PODCZAS
JAZDY PRZEZ CAŁY DZIEŃ. CODZIENNIE.


**AdaptEdge
100 MYA**

kod produktu 602115
kolor trsp. pearl
grupa docelowa zaawansowana
kopyto C 2100cm³/104 oraz C 2100cm³/102
skorupa PU/SL
but wewnętrzny

- Damski HP HeatFit
- Wykończenie z futerka
- Anatomiczna wkładka
- Rzep o szerokości 30mm
- Dostosowane do zamontowania systemu podgrzewania

klamry

- 4 aluminiowe klamry SPINE-TECH z mikroregulacją
- 2 klamry z podwójną siłą dopięcia
- 1 regulowana zębátka

właściwości

- Technologia Adaptive Fit
- Skorupa Energy Triple Injection
- Regulacja flex'u twardszy/bardziej miękki
- Podwójny canting
- Regulowany podwójny profil
- Regulowany spojler
- Pięta SoftWalk+Grip system
- Specjalne wsparcie kobiecej pięty 90/80

**flex
rozmiary**

220-230-235...-275


**AdaptEdge
90 MYA**

kod produktur | kolor 602145 | black/trsp. anthracite
602147 | white/ice
grupa docelowa zaawansowana
kopyto C 2100cm³/104 oraz C 2100cm³/102
skorupa SL

- Damski HeatFit
- Wykończenie z miękkiego materiału
- Anatomiczna wkładka
- Rzep o szerokości 30mm
- Dostosowane do zamontowania systemu podgrzewania

klamry

- 4 aluminiowe klamry z mikroregulacją
- 2 klamry z podwójną siłą dopięcia
- 1 regulowana zębátka

właściwości

- Technologia Adaptive Fit
- Skorupa Energy Triple Injection
- Konstrukcja skorupy ułatwiająca zakładanie buta
- Regulacja flex'u twardszy/bardziej miękki
- Podwójny canting
- Regulowany podwójny profil
- Regulowany spojler
- Pięta SoftWalk+Grip system
- Specjalne wsparcie kobiecej pięty 80/70

**flex
rozmiary**

220-230-235...-275


**NextEdge
80 MYA**

kod produktu 602180
kolor pearl
grupa docelowa zaawansowana
kopyto C 2100cm³/104
skorupa SL

- Damski HeatFit
- Wykończenie z miękkiego materiału
- Anatomiczna wkładka
- Rzep o szerokości 30mm
- Dostosowane do zamontowania systemu podgrzewania

klamry

- 4 aluminiowe klamry z mikroregulacją
- 1 regulowana zębátka

właściwości

- Skorupa Energy Triple Injection
- Konstrukcja skorupy ułatwiająca zakładanie buta
- Podwójny canting
- Regulowany podwójny profil
- Pięta SoftWalk
- Specjalne wsparcie kobiecej pięty 70

**flex
rozmiary**

220-230-235...-275


**NextEdge
70 MYA**

kod produktur | kolor 602235 | pearl/silver
602237 | black/anthracite
grupa docelowa średniozaawansowana
kopyto C 2100cm³/104
skorupa SL

- Damski Komfort
- Wykończenie z miękkiego materiału
- Anatomiczna wkładka
- Rzep o szerokości 30mm
- Dostosowane do zamontowania systemu podgrzewania

klamry

- 4 klamry z tworzywa z mikroregulacją
- 1 regulowana zębátka

właściwości

- Skorupa Energy Triple Injection
- Konstrukcja skorupy ułatwiająca zakładanie buta
- Podwójny canting
- Regulowany podwójny profil
- Pięta SoftWalk
- Specjalne wsparcie kobiecej pięty 60

**flex
rozmiary**

220-230-235...-275

CUBE(TTE).

DLA KOBIEC, KTÓRE PO PROSTU CHCĄ SIĘ DOBRZE BAWIĆ.
SPĘDZAĆ MIŁO CZAS NA STOKU I POZA NIM.



CUBE3 LTD MYA

kod produktu	602320
kolor	trsp. anthracite/black
grupa docelowa	zaawansowana
kopyto	EC 2200cm ³ /106
skorupa	PU/SL
but wewnętrzny	<ul style="list-style-type: none"> Damski SuperHeat3 łatwy do założenia Anatomiczna wkładka Rzep o szerokości 35mm
klamry	<ul style="list-style-type: none"> 2 aluminiowe klamry z mikroregulacją 1 szeroka, aluminiowa klamra z mikroregulacją 1 regulowana zębatka
właściwości	<ul style="list-style-type: none"> Skorupa Bi-Injection Power Control Frame Zintegrowany AutoSkiWalk Pięta SoftWalk+Grip system
flex	90
rozmiary	230-235-...-255



CUBE3 10 MYA

kod produktu	602335
kolor	black/anthracite
grupa docelowa	średniozaawansowana
kopyto	EC 2200cm ³ /106
skorupa	SL
but wewnętrzny	<ul style="list-style-type: none"> Damski HeatFit łatwy do założenia Anatomiczna wkładka Rzep o szerokości 35mm
klamry	<ul style="list-style-type: none"> 2 aluminiowe klamry z mikroregulacją 1 szeroka, aluminiowa klamra z mikroregulacją 1 regulowana zębatka
właściwości	<ul style="list-style-type: none"> Skorupa Bi-Injection Power Control Frame Zintegrowany AutoSkiWalk Pięta SoftWalk+Grip system
flex	70
rozmiary	230-235-...-275



CUBE3 8 MYA

kod produktu	602380
kolor	pearl/silver
grupa docelowa	średniozaawansowana
kopyto	EC 2200cm ³ /106
skorupa	SL
but wewnętrzny	<ul style="list-style-type: none"> Damski Komfortowy łatwy do założenia Anatomiczna wkładka Rzep o szerokości 35mm
klamry	<ul style="list-style-type: none"> 2 klamry z tworzywa z mikroregulacją 1 szeroka, aluminiowa klamra z mikroregulacją 1 regulowana zębatka
właściwości	<ul style="list-style-type: none"> Skorupa Power Control Frame Zintegrowany AutoSkiWalk
flex	60
rozmiary	230-235-...-275

WYSOKIE OBROTY.

MAŁE SILNIKI MOGĄ BYĆ TAK SAMO SZYBKIE.

Doskonale dopasowane do anatomii młodych sportowców, te buty są dokładnie tak precyzyjne i ciasno dopasowane jak ich dorosłe odpowiedniki.



RAPTOR B5 RD

kod produktu	602600
kolor	white
grupa docelowa	zawodnik
kopyto	RD 1500cm ³ /95
skorupa	PU
but wewnętrzny	<ul style="list-style-type: none"> • Junior HeatFit Pro • Wkładka HP • Rzep o szerokości 40mm
klamry	<ul style="list-style-type: none"> • 4 aluminiowe klamry SPINE-TECH z mikroregulacją
właściwości	<ul style="list-style-type: none"> • Regulowany flex JR racing • Juniorska cholewka • Podwójny canting • Grubość podeszwy zatwierdzona przez FIS • Spełnia normy dla dorosłych 110/100
flex	110/100
rozmiary	220-225-...-285



RAPTOR 90 RS

kod produktu	601610
kolor	white
grupa docelowa	zawodnik
kopyto	S 1800cm ³ /98
skorupa	PU
but wewnętrzny	<ul style="list-style-type: none"> • Junior HeatFit Pro • Wkładka HP • Rzep o szerokości 40mm
klamry	<ul style="list-style-type: none"> • 4 aluminiowe klamry SPINE-TECH z mikroregulacją
właściwości	<ul style="list-style-type: none"> • Regulowany flex JR racing • Juniorska cholewka • Podwójny canting • Grubość podeszwy zatwierdzona przez FIS • Spełnia normy dla dorosłych 90/80
flex	90/80
rozmiary	220-225-...-275



RAPTOR 70

kod produktu	601615
kolor	white
grupa docelowa	ekspert
kopyto	Junior Racing
skorupa	SL
but wewnętrzny	<ul style="list-style-type: none"> • JR Team • Samodopasowująca się wkładka • Rzep o szerokości 30mm
klamry	<ul style="list-style-type: none"> • 4 aluminiowe klamry SPINE-TECH z mikroregulacją
właściwości	<ul style="list-style-type: none"> • Regulowany flex JR racing • Spełnia normy dla dorosłych (od rozmiaru 220)
flex	70/60
rozmiary	200-210-220-225-...-265



RAPTOR 50

kod produktu	602625
kolor	white
grupa docelowa	zaawansowany
kopyto	Junior Racing
skorupa	SL
but wewnętrzny	<ul style="list-style-type: none"> • JR Team • Samodopasowująca się wkładka • Rzep o szerokości 30mm
klamry	<ul style="list-style-type: none"> • 4 klamry z tworzywa
właściwości	<ul style="list-style-type: none"> • Regulowany flex JR racing • Spełnia normy dla dorosłych (od rozmiaru 220)
flex	50
rozmiary	200-210-220-225-...-265



CADDY JR

kod produktu	602622
kolor	blue/white
grupa docelowa	ekspert
kopyto	Junior Racing
skorupa	SL
but wewnętrzny	<ul style="list-style-type: none"> • JR Team • Samodopasowująca się wkładka • Rzep o szerokości 40mm
klamry	<ul style="list-style-type: none"> • 4 klamry z tworzywa
właściwości	<ul style="list-style-type: none"> • Regulowany flex JR racing • Spełnia normy dla dorosłych (od rozmiaru 220)
flex	60
rozmiary	200-210-220-225-...-265



28



EDGE J3

kod produktur | kolor 602650 | black/white
602655 | trsp. white/purple
601652 | white/red

grupa docelowa średniozaawansowany Junior
kopyto SL
skorupa SL
but wewnętrzny

- Junior z uchwytem języka
- Wkładka komfortowa
- 3 klamry z tworzywa
- Konstrukcja skorupy jr ułatwiająca zakładanie
- Pięta SoftWalk
- Spełnia normy dla dorosłych 230-235-...-265

klamry

właściwości

rozmiary



EDGE J2

kod produktur | kolor 602670 | black/white
602675 | trsp. white/purple
601672 | white/red

grupa docelowa początkujący Junior
kopyto SL
skorupa SL
but wewnętrzny

- Junior z uchwytem języka
- Wkładka komfortowa
- 2 klamry z tworzywa
- Konstrukcja skorupy jr ułatwiająca zakładanie
- Dziecięcy SkiWalk
- Norma juniorska
- Naklejki - „zaprojektuj swojego buta”

klamry

właściwości

rozmiary



EDGE J1

kod produktur | kolor 602690 | black/white
602695 | trsp. white/purple
601692 | white/red

grupa docelowa początkujący Junior
kopyto SL
skorupa SL
but wewnętrzny

- Junior z uchwytem języka
- Wkładka komfortowa
- 1 klamra z tworzywa
- Konstrukcja skorupy jr ułatwiająca zakładanie
- Dziecięcy SkiWalk
- Norma juniorska
- Naklejki - „zaprojektuj swojego buta”

klamry

właściwości

rozmiary



SZYBKIE POSTĘPY.

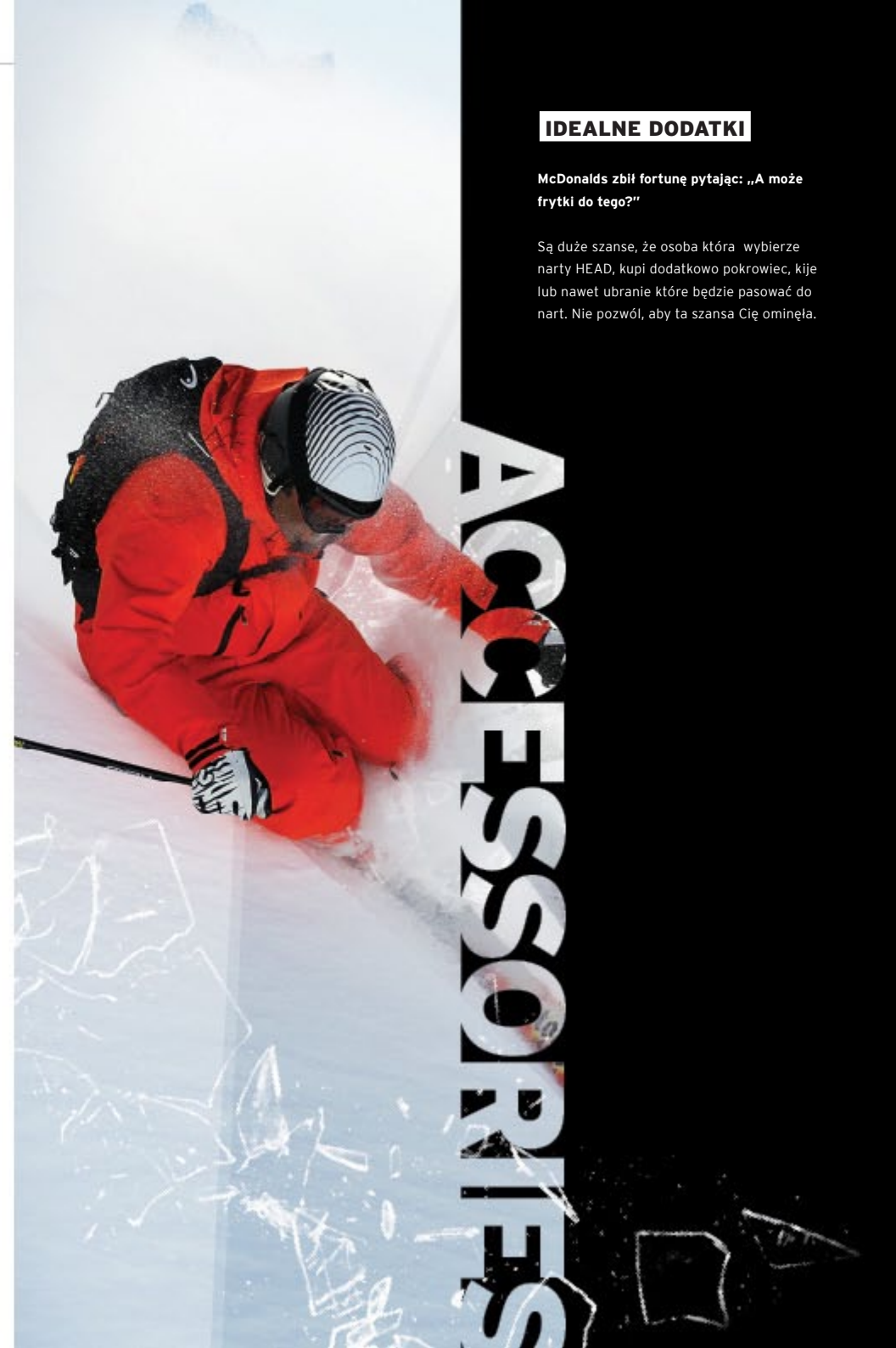
ROSNĄC, DZIECI POTRZEBUJĄ NAWET WIĘCEJ BUTÓW W SEZONIE NIŻ ZAWODOWI SPORTOWCY.

Ale szybko rosnąca stopa to nie podstawowa cecha definiująca młodość. Ważniejsza - to postępy. By dać naszym dzieciom co najlepsze stworzyliśmy wygodne i ciepłe buty dla ambitnych. Dzieci najszybciej się uczą, gdy dobrze się bawią.

IDEALNE DODATKI

McDonalds zbił fortunę pytając: „A może frytki do tego?”

Są duże szanse, że osoba która wybierze narty HEAD, kupi dodatkowo pokrowiec, kije lub nawet ubranie które będzie pasować do nart. Nie pozwól, aby ta szansa Cię ominęła.



Carbon Pure

kod produktu 381042
kolor carbon anthracite/silver/red
Ø Carbon 11 mm
długości 105 - 135 cm
właściwości

- Nowa, wygięta, bezpieczna rączka termiczna z matowo-chromowym wykończeniem
- Ostry grot (Carbide Flex)
- Talerzyk Vision Race - Ø 50 mm

**WC Super G**

kod produktu 381021
kolor white/black/red
Ø 18 mm/gięty
długości 105 - 135 cm
właściwości

- 7075 Aluminum
- Miękką zjazdową rączka
- Pasek Race
- Stożkowy talerzyk - Ø 40 mm
- Ostry grot (Carbide)



WSZYSTKO JEST W TWOICH RĘKACH.

Wszyscy potrzebują kije > Wszyscy potrzebują nowe kije, które pasują do nowych nart czy butów > Wszyscy gubią lub łamią kije > wracamy do początku.

Supershape SL

kod produktu 381031
kolor white/red/black
Ø 18 mm
długości 105 - 135 cm
właściwości

- 7075 Aluminum
- Miękką zjazdową rączka
- Pasek Race
- Stożkowy talerzyk - Ø 50 mm
- Ostry grot (Carbide)

**Supershape VIP**

kod produktu 381131
kolor black/silver/orange
Ø 16 mm AIR FOIL
długości 105 - 135 cm
właściwości

- Profil Air Foil
- 7075 Aluminum
- Nowa, wygięta, bezpieczna rączka termiczna z matowo-chromowym wykończeniem
- Ostry grot (Carbide)
- Talerzyk Race - Ø 50 mm

**GTO**

kod produktu 381142
kolor orange/white/blue
Ø 18 mm/bent
długości 120 - 140 cm
właściwości

- 7075 Aluminum
- Nowa, wygięta, bezpieczna rączka termiczna o anatomicznym dwuwarstwowym kształcie
- Pasek Race
- Talerzyk Race - Ø 50 mm
- Ostry grot (Carbide)

**SuperREV Vario**

kod produktu 381512
kolor black/anthracite/silver/red
Ø 16/14 mm
długości regulowana: 110 - 140 cm (po złożeniu 84 cm)
właściwości

- Dwuścienne teleskopowe kije z szybką blokadą
- Miękką, wygięta, bezpieczna rączka termiczna
- Ostry grot (Carbide Flex)
- Talerzyk Vision Race - 50 mm
- Dodatkowy talerzyk do puchu - Ø 95 mm

**fat&INK**

kod produktu 381332
kolor multicolor
Ø 22 mm na całej długości
długości 135 cm (cut-to-fit)
właściwości

- Technologia cut-to-fit (przytnij aby dopasować)
- 22 mm średnicy na całej długości
- Ostry grot (Carbide)
- 2 wymienne talerzyki (50 i 92 mm)
- Przezroczysta rączka Barrel PIPE bez paska

**multi S**

kod produktu 381112 **kolor** silver
 381122 black
Ø 18 mm
długości 105 - 135 cm
właściwości

- 5083 Aluminum
- Miękką, dwuwarstwową rączka
- Pasek automatyczny
- Talerzyk Race - Ø 50 mm
- Grot stalowy

**multi**

kod produktu 381212 **kolor** black/red/white
 381222 silver/black/blue
 381232 anthracite/silver/black
Ø 18 mm
długości 105 - 135 cm
właściwości

- 5086 Aluminum
- Ergonomiczna rączka
- Pasek automatyczny
- Talerzyk Race - Ø 50 mm
- Grot stalowy



MYA black/white/teal

kod produktu 381602
kolor black/white/teal
Ø 16 mm
długości 110 - 130 cm
właściwości

- 7075 Aluminium
- Nowa, wygięta, bezpieczna rączka termiczna z matowo-chromowym wykończeniem
- Ostry stalowy grot
- Talerzyk Race - Ø 50 mm

**MYA white/black/purple**

kod produktu 381672
kolor white/black/purple
Ø 16 mm
długości 105 - 125 cm
właściwości

- 5086 Aluminium
- Damska miękka rączka SBS
- Pasek automatyczny
- Talerzyk Race - Ø 50 mm
- Stalowy grot

**WC Supershape SG Junior**

kod produktu 381321
kolor white/black/red
Ø 16 mm/gięty
długości 90 - 110 cm
właściwości

- 5086 Aluminium
- Miękka zjazdowa rączka
- Pasek z klamerką
- Stożkowy talerzyk - Ø 40 mm
- Stalowy grot

**Supershape Team**

kod produktu 381371
kolor white/red/black
Ø 14 mm
długości 70 - 110 cm
właściwości

- 5086 Aluminium
- Dziecięca rączka
- Pasek z klamerką
- Talerzyk Race - Ø 50 mm
- Stalowy grot

**INK Team**

kod produktu 381362
kolor white/multicolor
Ø 14 mm
długości 70 - 110 cm
właściwości

- 5086 Aluminium
- Dziecięca rączka
- Pasek z klamerką
- Talerzyk Race - Ø 50 mm
- Stalowy grot

**MYA girl**

kod produktu 381612
kolor blue/pink
Ø 14 mm
długości 70 - 110 cm
właściwości

- 5086 Aluminium
- Dziecięca rączka
- Pasek z klamerką
- Talerzyk Race - Ø 50 mm
- Stalowy grot



SPRZĘT NA TWÓJ SPRZĘT.

CZY CHCIAŁBY PAN POKROWIEC NA TE NARTY?

Najlepszy sprzęt potrzebuje najlepszej ochrony. Kolejna podpowiedź handlowa: A więc wiesz jak zjeżdżać z góry z klasą. A wiesz jak w górę z klasą dojechać? A tak poza tym - kładąc torbę HEAD Rebel w hotelowym lobby, będziesz wyglądał na takiego profesjonalistę, że prawdopodobnie zapomną rozliczyć Twój pokojowy minibar.

**REBELS' TRAVELBAG**

kod produktu 383502
wymiary 84 x 34 x 40 cm
pojemność 74 l

- opis**
- Duża torba podróżna z kółkami dla zawodników i podróżników
 - Długa, czerwona teleskopowa rączka ułatwiająca transport
 - Duża dodatkowa kieszeń zewnętrzna
 - W środku 2 przegródki zapinane na zamek w części dolnej i jedna duża w części górnej
 - Specjalny materiał zewnętrzny i czerwone wykończenie wewnętrzne
 - Wzmocniona i grubsza obudowa

**REBELS' RACING BACKPACK**

kod produktu 383632
wymiary 40 x 54 x 28 cm
pojemność 50 l

- opis**
- Duży plecak przeznaczony dla zawodników, trenerów i serwisantów
 - Wyposażony w pogrubione plecy oraz wygodne pasy nośne
 - Wiele przydatnych dodatkowych kieszeni
 - Wykończenie wewnętrzne w kolorze czerwonym

REBELS' BACKPACK

kod produktu 383532
wymiary 32 x 49 x 18 cm
pojemność 18 l

- opis**
- Plecak freeride'owy wyposażony w specjalną, usztywnioną i miękką w środku kieszeń na gogle
 - Wyposażony w pogrubione plecy oraz wygodne pasy nośne
 - Spód plecaka wykonany z materiału odpornego na brud i wodę
 - 4 regulowane uchwyty na narty, snowboard, rakiety śnieżne, czekan i kije
 - Wykończenie wewnętrzne w kolorze czerwonym

**REBELS' DOUBLE SKI BAG**

kod produktu 383522
wymiary 195 x 18 x 28 cm
pojemność 80 l

- opis**
- Pokrowiec na 2 pary nart
 - Spód pokrowca wykonany z materiału odpornego na brud i wodę
 - Pogrubiona kieszeń główna oraz dwa, łatwe w regulacji pasy kompresyjne
 - Wykończenie wewnętrzne w kolorze czerwonym

HEATABLE SKI BOOT BACKPACK

kod produktu 383542
wymiary 25 x 43 x 38 cm
pojemność 40 l

- opis**
- Plecak na buty z systemem podgrzewania
 - Komfortowe uchwyty oraz chowane pasy nośne
 - Wiele przydatnych kieszeni na gogle, skarpetki, napoje, rękawiczki, ubrania
 - Regulowany uchwyt na kask
 - Zasilanie: w domu (110V lub 220V) oraz w samochodzie (12V)
 - Temperatura: Trzy pozycje temperatury: Hot (70°C), Dry (60°C) i Warm (50°C)



32

**SKI TRAVELBAG**

kod produktu
383702
wymiary
72 x 33 x 35 cm
pojemność
83 l

- opis**
- Duża torba podróżna na kółkach z dużą komorą główną oraz różnymi mniejszymi kieszeniami
 - Teleskopowa rączka ułatwiająca transport
 - Okienko na wizytówkę oraz wysokiej jakości kółka
 - Wytrzymałe zamki
 - Wykończenie wewnętrzne w kolorze zielonym

**SKI DAYPACK**

kod produktu
383742
wymiary
34 x 25 x 48 cm
pojemność
23 l

- opis**
- Plecak codzienny z komorą główną oraz kieszeniami zewnętrznymi zapinanymi na zamek
 - Siatkowana, wygodna tylna ściana
 - Specjalna kieszeń na butelkę
 - Zewnętrzna kieszeń z wieloma przegródkami
 - Pas piersiowy
 - Wykończenie wewnętrzne w kolorze zielonym

**SINGLE SKI BAG**

kod produktu
383712
wymiary
170 (+20) x 25 x 15 cm
pojemność
71 l

- opis**
- Pokrowiec na jedną parę nart
 - Długość 170 cm - regulowana do długości 190 cm
 - Wyposażony w dwa, łatwe w użyciu pasy kompresyjne z klamrami oraz wygodny uchwyt
 - Wykończenie wewnętrzne w kolorze zielonym

DOUBLE SKI BAG

kod produktu
383732
wymiary
175 (+20) x 38 x 15 cm
pojemność
88 l

- opis**
- Pokrowiec na dwie pary nart
 - Możliwość przedłużenia do długości 195 cm
 - Wyposażony w dwa, łatwe w użyciu pasy kompresyjne z klamrami oraz wygodny uchwyt
 - Wykończenie wewnętrzne w kolorze zielonym

**WOMEN'S TRAVELBAG**

kod produktu
383802
wymiary
64 x 37 x 32 cm
pojemność
70 l

- opis**
- Torba podróżna dla kobiet z teleskopową rączką ułatwiającą transport
 - Duża i zapinana na zamek główna kieszeń oraz różne małe kieszenie
 - Wykonana w całości ze sztucznej skóry
 - Wykończenie wewnętrzne oraz haft w kolorze turkusowym
 - Ozdobne nity zewnętrzne

**WOMEN'S BOOT BAG**

kod produktu
383832
wymiary
40 x 38 x 27 cm
pojemność
37 l

- opis**
- Torba na jedną parę butów
 - Ergonomiczny pas na ramię
 - Zapinana na zamek kieszeń główna oraz kieszeń zewnętrzna
 - Wykończenie wewnętrzne oraz haft w kolorze turkusowym
 - Ozdobne nity zewnętrzne

**BOOT BAG**

kod produktu
383752
wymiary
40 x 27 x 40 cm
pojemność
27 l

- opis**
- Zgrabna torba na buty narciarskie z wygodnymi uchwytami oraz pasem na ramię
 - Zapinana na zamek kieszeń główna oraz kieszenie zewnętrzne
 - Wykończenie wewnętrzne w kolorze zielonym

**BOOT BACKPACK**

kod produktu
383762
wymiary
35 x 23 x 40 cm
pojemność
33 l

- opis**
- Plecak na buty z wygodnymi pasami na ramiona
 - Pojemna, zapinana na zamek kieszeń główna oraz dodatkowa kieszeń zewnętrzna
 - Ergonomiczna tylna ściana
 - Wykończenie wewnętrzne w kolorze zielonym

**WALLET**

kod produktu
383772

- opis**
- Zgrabny portfel z kieszonkami na monety oraz kartę kredytową

WOMEN'S SINGLE SKI BAG

kod produktu
383812
wymiary
192 x 24 x 12 cm
pojemność
60 l

- opis**
- Pokrowiec dla kobiet na jedną parę nart
 - Wygodny uchwyt oraz mocne pasy kompresyjne
 - Wykończenie wewnętrzne oraz haft w kolorze turkusowym
 - Ozdobne nity zewnętrzne

**WOMEN'S HANDBAG**

kod produktu
383822
wymiary
36 x 28 x 15 cm
pojemność
9 l

- opis**
- Mała torebka z regulowanym pasem na ramię
 - Zapinana na zamek kieszeń główna oraz dwie kieszenie zewnętrzne
 - Mała zapinana kieszeń wewnątrz
 - Wykończenie wewnętrzne oraz haft w kolorze turkusowym
 - Ozdobne nity zewnętrzne



ALLRIDE

-  **REV 90** 310402 → Strona 04
-  **REV 85 PRO** 310422 → Strona 04
-  **REV 80 PRO** 310462 → Strona 04
-  **REV 80** 310472 → Strona 05
-  **REV 75** 310502 → Strona 05
-  **REV 70** 310522 → Strona 05
-  **INTEGRALE 009** 310232 → Strona 05
-  **INTEGRALE 007** 310242 → Strona 05
-  **INTEGRALE 005** 310252 → Strona 05

RACING

-  **WORLD CUP REBELS LSL** 310042 → Strona 06
-  **WORLD CUP REBELS L.SPEED** 310062 → Strona 06

HIGH SPEED

-  **L.SUPERSHAPE TITAN** 310082 → Strona 06
-  **L.SUPERSHAPE MAGNUM** 310122 → Strona 06
-  **L.SUPERSHAPE SPEED** 310152 → Strona 06
-  **L.SUPERSHAPE** 310172 → Strona 06

SPEED

-  **X-SHAPE MTX** 310202 → Strona 07
-  **X-SHAPE STX** 310212 → Strona 07





REAL MEN

-  **GTO 200** 310272 → Strona 07
 -  **GTO TOP GUN** 310262 → Strona 07
- PREMIUM**
-  **CHIP 71** 310302 → Strona 08
 -  **CHIP 66** 310322 → Strona 08

WOMEN

-  **MYA N° 9** 311982 → Strona 08
-  **MYA N° 8** 311612 → Strona 08
-  **MYA N° 7** 311602 → Strona 09
-  **MYA N° 6** 311752 → Strona 09
-  **MYA N° 5** 311762 → Strona 09
-  **MYA N° 4** 311772 → Strona 09
-  **MYA N° 3** 311742 → Strona 09
-  **MYA N° 2** 311632 → Strona 09

BIG MOUNTAIN

-  **BONESHAKER 125** 311322 → Strona 10
-  **HAMMERED 115** 311302 → Strona 10
-  **SACRIFICE 105** 311342 → Strona 10
-  **ROCK'N ROLL 95** 311362 → Strona 10

FREESTYLE

-  **OBLIVION** 311402 → Strona 11
-  **THE CADDY** 311422 → Strona 11
-  **THE SHOW** 311442 → Strona 11

JUNIOR

-  **ETHAN TOO** 314082 → Strona 12
-  **THE JR CADDY** 314052 → Strona 12
-  **RESIDUE** 314172 → Strona 12
-  **BIG HEIR** 314212 → Strona 12
-  **SOUPHEAD LR** 314342 → Strona 12

-  **WORLD CUP GS TEAM** 314002 → Strona 13
-  **WORLD CUP SL TEAM** 314022 → Strona 13
-  **WORLD CUP RACE** 314102 → Strona 13
-  **SUPERSHAPE LR** 314122 → Strona 13
-  **SUPERSHAPE TEAM LR** 314162 → Strona 13
-  **MYA N° 1 LR** 314262 → Strona 13
-  **PEZ TEAM LR** 314312 → Strona 13

-  **KERS:** Skomputeryzowana, piezoelektryczne urządzenie, które gromadzi energię narty i uwalnia ją pod koniec każdego skrętu. W rzeczywistości to turbosprężarka w Twoich nartach. Patrz strona 06.
-  **Technologia Intelligence™:** Włókna piezoelektryczne, które absorbują wibracje z prędkością światła. Gdy jedziesz szybciej system Intelligence usztywnia nartę, co zwiększa stabilność. Dostosowują nartę do tego gdzie i jak jedziesz.
-  **Technologia Intelligence™ Chip:** Z technologią Intelligence Chip energia elektryczna wytworzona przez włókna piezoelektryczne nie tylko jest przetworzona, ale również kumulowana i uwalniana stopniowo przez zaprogramowany chip.
-  **Technologia Intelligence Icon:** Technologia Intelligence umieszczona między przednią częścią nart z rockarem. Przeciwdziała wibracjom przedów nart, które często powstają w nartach z rockarem.
-  **ERA 3.0:** Mistrzowska mieszanka trzech niezależnie istotnych technologii, która tworzy ostatecznie uniwersalną nartę. Nowa era jest rozpoczęta. Rocker + Radius + Rebound = Rocker. Zrobiony dobrze. Patrz strona 04.
-  **Konstrukcja Worldcup Sandwich:** Podstawowa konstrukcja wynaleziona przez Howarda Heada w latach 40-tych, perfekcyjnie dopracowana i ręcznie wykonana przez najlepszych narciarskich inżynierów na świecie. Laminowany pinowo rdzeń drewniany jest ściśnięty przez ultrazwźwięki, fenolowe ściany boczne i najlepszy tytan. To najwyższa konstrukcja na tej planecie. Kropka.
-  **Konstrukcja Sandwich Cap:** Podstawowy szkielet konstrukcji Worldcup Sandwich nakryty jest warstwą tworzywa, łączenie z górną krawędzią ściany bocznej. Zawodnicza konstrukcja plus zaokrąglone górną krawędzię tworzą wyjątkowo wszechstronną nartę.
-  **Konstrukcja Sandwich Twintip:** Laminowany pinowo rdzeń drewniany dający wytrzymałość zmieszany jest systemem ISS tłumiącym wibracje. Pipe, park, big mountain, gdziekolwiek jesteś, ta konstrukcja rządzi.
-  **Konstrukcja AIRCOT Superlight Twintip:** Dla dzieciaków, które chcą wykonać swoje pierwsze 720, przygotowaliśmy specjalne szklane włókna wypełnione powietrzem - Aircoat. Tą konstrukcją twintip zaprojektowano specjalnie dla łżejszych narciarzy, aby mogli stać się narciarzami przyszłości.
-  **Konstrukcja Twintip:** Laminowany pinowo rdzeń drewniany otoczony warstwą włókna szklanego i przykryty odporną warstwą zewnętrzną. Ta wybacząca błędy konstrukcja jest nieznacznie bardziej miękka od konstrukcji sandwich twintip i dzięki temu nadaje się idealnie do nauki trików w parku i pipe'le.
-  **Konstrukcja Woodcore Cap:** Laminowany pinowo rdzeń drewniany otoczony warstwą włókna szklanego i przykryty odporną warstwą zewnętrzną. Ta wybacząca błędy konstrukcja jest nieznacznie bardziej miękka od konstrukcji sandwich cup co czyni ją idealną by czynić po stępy w technice narciarskiej.
-  **Konstrukcja X-Frames:** To X-factor dla dzieciaków. Specjalna geometria 3D dla optymalnych osłógów i mnóstwa radości wśród najmłodszych.
-  **Ślizg UHM C, struktura Race:** Najwyższa jakość oraz najsztybszy ślizg i struktura z możliwych. Technicy, którzy budują narty dla zawodników World Cup Rebels, używają tych samych materiałów i maszyn do wyprodukowania tych przerażająco szybkich ślizgów i struktury.
-  **Ślizg UHM C, struktura:** Materiały tej samej jakości co w najlepszych nartach sportowych HEAD. Inna struktura ślizgu dająca uniwersalność w różnych warunkach.
-  **Przeźroczysty ślizg UHM C:** Długa gęstość, określona wytrzymałością ślizgu, która pozwala prześwietlić przepięknym grafikiem. Perfekcyjna kombinacja funkcji i stylu.
-  **Ślizg UHM C:** Bardzo wytrzymały ślizg, który działa niezawodnie. Nie jest elektryczny, za to pewny i stabilny. Ślizg, który będzie służył przez lata.
-  **Ślizg Decout UHM C:** Ten wytrzymały ślizg przeznaczony jest na każdych warunkach. Wykończony sprawiają, że wygląda świetnie.

-  **Silag E black:** Podstawowy czarny nigdy nie wychodził w mody, poza tym jest bardzo wytrzymały. Łatwe ślizgi są przyjemnie każdego.
-  **Rebel Camber:** Dwa lata temu rebelią było posiadanie rockera. Dziś rebelią jest camber, czyli tradycyjne wygięcie narty. Rebel Camber zapewnia wybuchowe przyspieszenie i wspaniałe trzymanie krawędzi. To budzi World Cup Rebelsa w każdym z nas.
-  **Diffuzor:** Wypukłości na końcach nart X-Shape, które kierują energią do tylnej części narty. Tak jak w samochodowych dyfuzorach, narta jest przyklejona do śniegu, co daje dodatkowe przyspieszenie przy wyjściu ze skrętu.
-  **Power Carbon Jacket:** Różne kompozytowe otoczone warstwą włókien węglowych. Bardzo lekka konstrukcja, która jest elastyczna wzdłużnie, ale jednocześnie szybko reagująca i sztywna poprzecznie. To daje nam łatwą w użyciu i elektrycznie reagującą nartę.
-  **Nano Stone Inlay:** Wyjątkowo cienko krojony, lekki jak piórko kamień dodaje wartości i sprawia, że każda narta jest unikalna. I tak, to naturalny kamień!
-  **Tuby Metal Power:** Rozwiązania najwyższej jakości w nartach z grupy premium. Tuby Metal Power umożliwiają perfekcyjne przeniesienie energii z krawędzi na krawędź. Maksymalne osiągnięte i trzymanie krawędzi pod nogami. Dokładnie tak jak chcesz!
-  **Tufwala:** Ściany boczne ABS odporne na uderzenia. Zachowują zdolność szybkiej reakcji, ale są przy tym stworzone do przyjmowania ciosów od skał.
-  **ERMO:** For real men only. Tylko dla prawdziwych mężczyźni: technologia Intelligence, konstrukcja Sandwich Cap, ślizg UHM C i struktura Race.
-  **Multi-dimensional Shape:** Nie dwuwymiarowy, nie trzymiarowy, ale wielowymiarowy kształt, który dostarcza tobie nowe doświadczenia w narciarstwie. Główny nacisk położony jest na łatwą inicjację skrętu.
-  **Powłoka zewnętrzna RD Racing:** Cięższy materiał powłoki zewnętrznej, który nie zakłóca dynamiki narty. Dostępne jedynie w nartach z Racing Department.
-  **Powłoka zewnętrzna odporna na zarysowania:** Wyjątkowo wytrzymała powłoka zewnętrzna z wykończoną strukturą. Stworzona by wytrzymać najbardziej ekstremalne traktowanie.
-  **Progresywny Promień:** Wymiary talionowania oraz kształt stworzony przez HEAD, który zapewnia maksymalne przyleganie krawędzi od dołu do piętki narty. Rozwiązanie to nie tylko zapewnia stabilność, ale zwiększa radość z każdego skrętu.
-  **TNT Rocker:** Rocker z przodu i z tyłu w połączeniu z tradycyjnym wygięciem w środkowej części (camber). Taka kombinacja daje uczucie surfowania w puchu, ale zapewnia też uniwersalność na twardym śniegu. 40% rocker, 60% camber.
-  **ITS (Tip & Tail Stabilizer System):** Szkielet stabilizujący, który poprawia sztywność poprzez czujniki i piętki nart z rockarem. To unikalna właściwość nart HEAD zwiększająca osiągi narty w każdych warunkach.
-  **Altride Rocker:** Rocker stworzony zarówno na przygotowane stoki jak i do jazdy w puchu. Profil ten łączy podniesienie dołzobów z tradycyjnym wygięciem (camber) w pozostałej części narty. 20% rocker, 80% camber.
-  **PNP Rocker:** Nasz Park and Pipe Rocker łączy przednie i tylne podniesienie z tradycyjnym wygięciem (camber) pod stopami. PNP dostarcza nartom znaczącą ilość energii do polepszania kolejnych trików. 30% rocker, 70% camber.
-  **ISS - Independent Suspension System:** Elastomerowe tłumiki wibracji zlokalizowane z przodu, z tyłu i pod stopami. Elastomer wydsza wibracje często kojarzone z nartami z rockarem. Pod stopami tłumienie wibracji zapewnia gładką i spokojną jazdę.

BUTY

RACING

**RAPTOR 130 RS**
601030 → Strona 20**RAPTOR 115 RS**
601045 → Strona 20

ALL MOUNTAIN PERFORMANCE

**VECTOR 120**
602050 → Strona 21**VECTOR LTD**
602055 → Strona 21**VECTOR 110**
602062 | 602065
→ Strona 21**VECTOR 100**
602085 → Strona 21

ALL MOUNTAIN COMFORT

**AdeptEdge LTD**
602100 → Strona 22**AdeptEdge 100**
602110 → Strona 22**AdeptEdge 90**
602142 | 602144
→ Strona 22**NextEdge 90**
602170 → Strona 23**NextEdge 70**
602232 | 602233
→ Strona 23



FREESKI

**OVERKILL**
602035 → Strona 23**CADDY**
602075 → Strona 23**THE SHOW**
602400 → Strona 23

ALL-DAY

**CUBE3 LTD**
602320 → Strona 24**CUBE3 10**
602330 → Strona 24**CUBE3 8**
602370 → Strona 24

WOMEN

**RAPTOR 110 MYA**
602048 → Strona 25**VECTOR 100 MYA**
602088 → Strona 25**DREAM 100 MYA**
602525 → Strona 25**DREAM 90 MYA**
602530 → Strona 25**DREAM 80 MYA**
602565 → Strona 25**CUBE3 10 MYA**
602335 → Strona 27**CUBE3 8 MYA**
602380 → Strona 27**AdeptEdge 100 MYA**
602115 → Strona 26**AdeptEdge 90 MYA**
602145 | 602147
→ Strona 26**NextEdge 80 MYA**
602180 → Strona 26**NextEdge 70 MYA**
602235 | 602237
→ Strona 26**CUBE3 LTD MYA**
602320 → Strona 27**CUBE3 10 MYA**
602335 → Strona 27**CUBE3 8 MYA**
602380 → Strona 27

JUNIOR

**RAPTOR BS RD**
602600 → Strona 28**RAPTOR 90 RS**
601610 → Strona 28**RAPTOR 70**
601615 → Strona 28**RAPTOR 50**
602625 → Strona 28**CADDY JR**
602622 → Strona 28**EDGE J3**
602650 | 602655
601652 → Strona 29**EDGE J2**
602670 | 602675
601672 → Strona 29**EDGE J1**
602690 | 602695
601692 → Strona 29

BUTY WEWNĘTRZNE



Buty PRO: Buty z serii Pro są cienkie, zostały stworzone by zapewnić maksymalne dopasowanie do stopy oraz maksymalne osiągi. Materiał zewnętrzny jest rozciągliwy, dopasowanie można zwiększyć specjalnymi wstawkami na kostce i łydce.



Buty SuperHeat (SH): Najwyższej jakości buty z samo dopasującym się materiałem w okolicach kostki, pięty oraz na języku. Skonstruowane z wielu elementów dopasowują się do twojej stopy, zapewniając maksymalny przekaz energii.



Buty HeatFit (HF): skonstruowane z wielu elementów z formowalnymi wkładkami w bucie i języku. Wystarczy 5 minut wygrzewania, by but się dopasował, zapewniając perfekcyjne: precyzję i komfort.



Buty Quick Entry (łatwe do zakładania): te buty posiadają unikalną konstrukcję przedniej części ułatwiając zakładanie. Stworzone z myślą o jeźdźcu, jak również chodzeniu. Zawsze zapewniają poczucie ekstremalnego komfortu.



Rzep Double Power: stworzony i opatentowany przez HEAD, rzep ten wykorzystuje zasadę dźwigni, która daje 100% większą siłę dopięcia, przy jednoczesnym zmniejszeniu wysiłku o 50%. Można zmienić długość rzepu wybierając wewnętrzny lub zewnętrzny zaczep - opcja szerza, bądź bardziej ciasna.



Rzep Double Power BOOSTER: Rzep Double Power BOOSTER działa jak dźwignia pozwalając na dokładniejsze i cenniejsze jego dopięcie. Elastyczny element BOOSTER Strap zapewnia bardziej dynamiczną reakcję buta. Efekt: bardziej precyzyjne przeniesienie energii oraz szybsza reakcja narty. Patrz strona 20.

KLAMRY



Klamry SPINEFLEX: to rewolucyjne klamry ze elastycznym elementem ściągającym oraz stałym punktem zaczepienia. Elastyczny element pozwala dopasować się klamrze do kształtu skóry. Stały punkt zaczepienia umożliwia idealne zadzińnięcie skóry bez punktów miejscowego uduku. Większy komfort i precyzja znacznie poprawiają przekaz energii i prowadzenie nart.



Klamry Spine-Tech: Klamry ze stałym punktem zaczepienia. Rezultat - redukcja punktów miejscowego uduku, dokładne zadzińnięcie skóry, a dzięki temu większy komfort i precyzja.



Klamry z podwójną siłą dopięcia: Dźwignia Double Power zmniejsza o 50% siłę potrzebną do dopięcia klamry. Opatentowane przez HEAD.



Klamry Spineflex z podwójną siłą dopięcia: Klamry Spineflex z dźwignią Double Power.



Klamry Spine-Tech z podwójną siłą dopięcia: Klamry Spine-Tech z dźwignią Double Power.



Szeroka Klamra: Klamra o zwiększonej szerokości, zaprojektowana z myślą o wygodzie. Najlepszy sposób żeby dopiąć cholewkę buta.



Regulowana zębata: Regulowana zębata klamry na cholewo, pozwala na zwiększenie szerokości cholewki o 28mm.

WŁAŚCIWOŚCI



Skórka Tri-Bi-Injection: Parametry najwyższej jakości, skóra z materiałów o różnej gęstości, konstrukcja która optymalizuje zakładanie buta, dopasowanie do stopy, komfort i przekaz energii.



Energy Frame: Specjalnie zaprojektowana rama w skórze butów EDGE zapewniająca odpowiednią stabilność i sztywność skóry.



Power Control Frame: Specjalnie zaprojektowana rama w skórze butów CUBE3 zapewniająca odpowiednią stabilność i sztywność skóry.



Konstrukcja buta ułatwiająca zakładanie: na podbiciu skóry buta, nacięte są 4 kanały zmniejszające w tym miejscu grubość materiału, dzięki temu łatwiej założyć buta, a skóra lepiej dopasowuje się do stopy.



Konstrukcja buta (r. ułatwiająca zakładanie): Płytkę na dolnej części skóry można po prostu odsunąć, by najmłodszym łatwo było założyć buty.



Sportowa regulacja flexu i pochycenia: Mechanizm ze śrubami opartymi na metalowej płycie umieszczonej w pionowej osi tylnej części cholewki. Wkręcanie kolejnych śrub powoduje, że połączenie pomiędzy dołem skóry, a cholewką staje się mocniejsze a flex buta większy. Zwiększa się również w ten sposób nachylenie skóry do przodu.



Regulowany flex: Mechanizm śrubowy umieszczony w pionowej osi tyłu cholewki, który łączy ją z dolną częścią skóry. By zmniejszyć flex skóry można po prostu odsunąć, by najmłodszym łatwo było założyć buty.



Regulacja flexu twardości/podbić/miękkości: Regulacja umieszczona w pionowej osi tyłu cholewki pozwalająca na wybór, za pomocą przekręcenia śruby, pomiędzy większym a mniejszym flexem, w zależności od warunków śniegowych czy umiejętności narciarza.



Regulowany spojnik: Regulowany tylny spojnik pozwalający na podwyższenie podparcia łydki



Regulowany podwójny profil: Podwójny mechanizm w górnej, tylnej części buta damskiego pozwalający zwiększyć obwód cholewki do 1 cm w zależności od potrzeb. Zastosowanie po obu stronach osi cholewki pozwala na dostosowanie do indywidualnych cech anatomicznych.



Zintegrowany AutoSkidWalk (ASW): Head opatentował mechanizm, który automatycznie przekłada buta z ustawienia do jazdy na ustawienie do chodzenia podczas wspinania i na odwrót - wspinania się w wjazdanie.



SoftWalk Heel + Grip System: HEAD opatentował amortyzator umieszczony w pięcie buta, który amortyzuje uderzenia podczas chodzenia, nie zmieniając przy tym zachowania buta podczas jazdy. Grip system to gumowe wstawki w podszewie zwiększające przyczepność przy chodzeniu po śliskiej powierzchni.



Technologia Adaptive Fit: HEAD opatentował mechanizm umieszczony w podszewie buta, który pozwala narciarzowi na zmianę jego szerokości ze 104 na 102mm, jednym przekręceniem śruby. Patrz strona 22.



Amortyzator tłumiący uderzenia: Gumowane dno w butach freeski, które amortyzuje uderzenia podczas zjazdowania i zwiększa komfort podczas poruszania się w nierównym terenie.



Specjalne wsparcie kobiecej pięty: Specjalna wkładka zaprojektowana w celu regulacji właściwego ustawienia pięty oraz poprawy komfortu jazdy (dotyczy ona do butów damskich).



Regulowane wsparcie podbicia: System wsparcia wewnętrznej strony podbicia pozwala na dostosowanie do anatomicznych cech stopy.

RACING

FREEFLEX PRO 16
100305 | 100306
→ Strona 15

FREEFLEX PRO 14
100357 | 100358
→ Strona 15

FREEFLEX PRO 11
100360 | 100359
→ Strona 15

GTO

GTO 15
100356 | 100407
→ Strona 15

POWERRAIL

PRD 14
100430 → Strona 15

PRD 12
100378 | 100379
100433 → Strona 15

PR 11
100383 | 100384
→ Strona 15

FREESKI

MOJO 18 X
100413 → Strona 16

MOJO 15
100416 | 100417
→ Strona 16

MOJO 12
100420 | 100421
→ Strona 16

MOJO 11
100423 | 100424
→ Strona 16

MOJO 7,5 AC
100425 → Strona 16

MOJO 4,5 AC
100429 → Strona 16

LITERAIL

LRX 7,5 AC
100436 → Strona 17

LRX 4,5 AC
100441
→ Strona 17

**LIGHT DIAGONAL/
SUPERLIGHT**

LX 12 WIDE 88
100388
→ Strona 17

SX 10
100389
→ Strona 17

WOMEN

MYA 12 PRO
100390 → Strona 18

MYA 12 LX
100445 → Strona 18

MYA 10 PR
100391 | 100448
→ Strona 18

MYA 9 LRX
100451 | 100452
→ Strona 18

JUNIOR

SX 9 JR. RACE
100453 → Strona 18

SX 7,5 AC
100454 → Strona 18

SX 4,5 AC
100459 → Strona 18

SKI POLES

CARBON PURE
381042 → Strona 30

SUPERSHAPE VIP
381131 → Strona 30

FATSINK
381332 → Strona 30

**MYA black/white/
teal**
381602 → Strona 31

SUPERSHAPE TEAM
381371 → Strona 31

WC SUPER G
381021 → Strona 30

GTO
381142 → Strona 30

multi S
381112 | 381122
→ Strona 30

**MYA white/black/
purple**
381672 → Strona 31

INK TEAM
381362 → Strona 31

SUPERSHAPE SL
381031 → Strona 30

SuperREV Vario
381512 → Strona 30

multi
381212 | 381222 | 381232
→ Strona 30

**WC SUPERSHAPE
SG JUNIOR**
381321 → Strona 31

MYA GIRL
381612 → Strona 31

REBELS' LINE

REBELS' TRAVELBAG
383502 → Strona 31

**HEATABLE
SKI BOOT BACKPACK**
383542 → Strona 31

REBELS' RACING BACKPACK
383632 → Strona 31

REBELS' BACKPACK
383532 → Strona 31

REBELS' DOUBLE SKI BAG
383522
→ Strona 31

PERFORMANCE LINE

SKI TRAVELBAG
383702 → Strona 32

BOOT BAG
383752 → Strona 32

SKI DAYPACK
383742 → Strona 32

BOOT BACKPACK
383762 → Strona 32

SKI BAGS
383712 | 383732
→ Strona 32

WALLET
383772 → Strona 32

WOMEN'S LINE

WOMEN'S TRAVELBAG
383802 → Strona 32

WOMEN'S BOOT BAG
383832 → Strona 32

WOMEN'S HANDBAG
383822 → Strona 32

WOMEN'S SINGLE SKI BAG
383812 → Strona 32

BAGS



Przód AERO: Sportowy przód wiązania używany w wyczynowym narciarstwie alpejskim. Dzięki dużym wartościom siły wypinającej w pionie i poziomie, konstrukcja ta wytrzymuje ogromne siły występujące podczas odchyłań zawodnika jadącego po bramkach. Nasi alpejczyści po prostu im ufają!



Przód LX: Zorientowane na osiągi przodu LX cechuje stabilność i siła, tak jak mocny i twardy byk są wyjątkowo wytrzymałe i można na nich polegać. Patrz strona 17.



Przód SX: Udoskonalenia kinematyczne są również wyrażone w designie przodu SX. Wydatne „kości policzkowe” przypominają lisa - sprytnego, ruchliwego, zwinnego i utalentowanego.



Przód SX Junior: Innowacyjna kinematyka linii wiązań LX i SX dla dorosłych zapewnia poprawę osiągnięć i stabilności również w linii SX Junior przeznaczony dla młodych maniaków prędkości. Patrz strona 18.



Przód SX Kid: Z przodem SX Kid dla wschodzących gwiazd narciarstwa oraz zintegrowaną kinematyką LX/SX sterowanie nartami wymaga teraz jeszcze mniej wysiłku. Patrz strona 18.



Race Diagonal: Przód Diagonal dostosowany do sportu wyczynowego. Dzięki dużym wartościom siły wypinającej w pionie i poziomie, konstrukcja ta wytrzymuje ogromne siły występujące podczas odchyłań zawodnika jadącego po bramkach.



Rail Diagonal: Inteligentne wypinanie przodu Diagonal w zakresie 180° w płaszczyźnie poziomej (jak i pionowej). Zapewnia maksymalne bezpieczeństwo w upadkach z rotacją i odchyleniem do tyłu.



TRP - TYROLIA Roller Pinax System: System TRP w wiązaniach HEAD to cztery rolki i poślizgowe elementy, które zapewniają wypięcie przodu wiązania w zakresie 180° oraz centralne ustawienie buta w wiązaniu. System TRP redukuje obciążenia kolan i więzadeł oraz poprawia wyraźne osiągi wiązania.



ABS - Anti Blocking System: Ekskluzywna technologia marki TYROLIA, która pozwala na uwalnienie się buta z wiązania praktycznie bez żadnego tarcia. System ABS zapewnia maksymalne bezpieczeństwo nawet przy butach pokrytych lodem czy zabrudzonych.



Teflon Wide: Szeroka wkładka z Teflonu zapewnia lepsze przeniesienie energii, większą stabilność, a co za tym idzie poprawione osiągi.



AFS - Anti Friction Slider: Nowy system z ruchomą wkładką dla linii wiązań Power ma niższą wagę i zapewnia mniejsze tarcie, stałą siłę wypięcia i maksymalne bezpieczeństwo.



AFS Junior: Innowacyjny mechaniczny Anti Friction Slider (AFS) automatycznie dostosowuje się do wysokości przodu buta, adaptuje do różnych standardów oraz różnych wysokości przodu buta powstałych przez nagromadzenie pod butem lodu lub zabrudzenia.



Freeflex Pro: System Freeflex Pro zapewnia najwyższe osiągi. Ruchomy tył wiązania umożliwia nartę naturalnie i nieskrepowane wypięcie i dzięki temu nie ogranicza jej dynamiki. Obniżona wysokość wiązania powoduje, że pasek systemu Freeflex jest teraz bliżej buta. Stałe siły wypięcia redukują ryzyko kontuzji i gwarantują bezpieczne sterowanie nartą.



PowerRail: Bezkonkurencyjna technologia stosowana w nartach dla klientów, testowych i w wypożyczalniach. Bardzo dobrze oceniany modułowy system szyny zapewnia łatwy obsługa, maksymalną elastyczność, optymalne osiągi, perfekcyjne dopasowanie, jak również większą stabilność i wytrzymałość.



LiteRail: Najnowocześniejszy system zarówno do nart do sprzedaży jak również do sektora wypożyczalni. Nadaje się zarówno do nart testowych oraz jako całokrotnie wiązanie do wypożyczalni. Dzięki trzem różnym długościom płyty pokrywa długość skorupy buta w zakresie od 199 do 347 mm.



TY Race Pro: Wysokość wiązania została zredukowana zgodnie z aktualnymi normami FIS. Zwiększona powierzchnia styku z butem redukuje tarcie i zapewnia stałą siłę nacisku w każdej możliwej sytuacji.



TY Race Lite: Lżejsza wersja tyłu wiązania Race Pro stworzona dla przyszłych gwiazd narciarstwa alpejskiego.



TY Light Diagonal: Zapewnia maksymalne bezpieczeństwo i możliwość wypięcia w zakresie 150°. Dzięki temu nacisk na kolana i więzadła podczas upadków do przodu z rotacją oraz ryzyko kontuzji zostały zredukowane.



TY SL: Dzięki nowej konstrukcji kinematycznej but jest precyzyjnie zabezpieczony w wiązaniu. To zapewnia dokładne i bezpośrednie przeniesienie energii z buta na krawędź narty. Patrz strona 17.



TY SL Lite: Tył wiązania o zoptymalizowanej wadze przeznaczony dla Juniorów i lekkich narzędzi wyposażony w sprawdzone systemy bezpieczeństwa w technologii HEAD/TYROLIA.



TY SL Lite: Tył wiązania o zoptymalizowanej wadze przeznaczony dla Juniorów i lekkich narzędzi wyposażony w sprawdzone systemy bezpieczeństwa w technologii HEAD/TYROLIA.



TY SL Lite: Tył wiązania o zoptymalizowanej wadze przeznaczony dla Juniorów i lekkich narzędzi wyposażony w sprawdzone systemy bezpieczeństwa w technologii HEAD/TYROLIA.



TY SL Lite: Tył wiązania o zoptymalizowanej wadze przeznaczony dla Juniorów i lekkich narzędzi wyposażony w sprawdzone systemy bezpieczeństwa w technologii HEAD/TYROLIA.



TY SL Lite: Tył wiązania o zoptymalizowanej wadze przeznaczony dla Juniorów i lekkich narzędzi wyposażony w sprawdzone systemy bezpieczeństwa w technologii HEAD/TYROLIA.



TY SL Lite: Tył wiązania o zoptymalizowanej wadze przeznaczony dla Juniorów i lekkich narzędzi wyposażony w sprawdzone systemy bezpieczeństwa w technologii HEAD/TYROLIA.



TY SL Lite: Tył wiązania o zoptymalizowanej wadze przeznaczony dla Juniorów i lekkich narzędzi wyposażony w sprawdzone systemy bezpieczeństwa w technologii HEAD/TYROLIA.



TY SL Lite: Tył wiązania o zoptymalizowanej wadze przeznaczony dla Juniorów i lekkich narzędzi wyposażony w sprawdzone systemy bezpieczeństwa w technologii HEAD/TYROLIA.



TY SL Lite: Tył wiązania o zoptymalizowanej wadze przeznaczony dla Juniorów i lekkich narzędzi wyposażony w sprawdzone systemy bezpieczeństwa w technologii HEAD/TYROLIA.



TY SL Lite: Tył wiązania o zoptymalizowanej wadze przeznaczony dla Juniorów i lekkich narzędzi wyposażony w sprawdzone systemy bezpieczeństwa w technologii HEAD/TYROLIA.



TY SL Lite: Tył wiązania o zoptymalizowanej wadze przeznaczony dla Juniorów i lekkich narzędzi wyposażony w sprawdzone systemy bezpieczeństwa w technologii HEAD/TYROLIA.



TY SL Lite: Tył wiązania o zoptymalizowanej wadze przeznaczony dla Juniorów i lekkich narzędzi wyposażony w sprawdzone systemy bezpieczeństwa w technologii HEAD/TYROLIA.



TY SL Lite: Tył wiązania o zoptymalizowanej wadze przeznaczony dla Juniorów i lekkich narzędzi wyposażony w sprawdzone systemy bezpieczeństwa w technologii HEAD/TYROLIA.



TY SL Lite: Tył wiązania o zoptymalizowanej wadze przeznaczony dla Juniorów i lekkich narzędzi wyposażony w sprawdzone systemy bezpieczeństwa w technologii HEAD/TYROLIA.



TY SL Lite: Tył wiązania o zoptymalizowanej wadze przeznaczony dla Juniorów i lekkich narzędzi wyposażony w sprawdzone systemy bezpieczeństwa w technologii HEAD/TYROLIA.



TY SL Lite: Tył wiązania o zoptymalizowanej wadze przeznaczony dla Juniorów i lekkich narzędzi wyposażony w sprawdzone systemy bezpieczeństwa w technologii HEAD/TYROLIA.



TY SL Lite: Tył wiązania o zoptymalizowanej wadze przeznaczony dla Juniorów i lekkich narzędzi wyposażony w sprawdzone systemy bezpieczeństwa w technologii HEAD/TYROLIA.



TY SL Lite: Tył wiązania o zoptymalizowanej wadze przeznaczony dla Juniorów i lekkich narzędzi wyposażony w sprawdzone systemy bezpieczeństwa w technologii HEAD/TYROLIA.



TY SL Lite: Tył wiązania o zoptymalizowanej wadze przeznaczony dla Juniorów i lekkich narzędzi wyposażony w sprawdzone systemy bezpieczeństwa w technologii HEAD/TYROLIA.



TY SL Lite: Tył wiązania o zoptymalizowanej wadze przeznaczony dla Juniorów i lekkich narzędzi wyposażony w sprawdzone systemy bezpieczeństwa w technologii HEAD/TYROLIA.



TY SL Lite: Tył wiązania o zoptymalizowanej wadze przeznaczony dla Juniorów i lekkich narzędzi wyposażony w sprawdzone systemy bezpieczeństwa w technologii HEAD/TYROLIA.

head.pl

